



**Relazione Previsionale e Programmatica**

**Per il Periodo 2013 - 2015**

Anno di esercizio 2013

**INDICE**

**Premessa**

**Introduzione - Sintesi della Relazione**

**Sezione 1 - Caratteristiche generali della popolazione, del territorio, dell'economia insediata e dei servizi dell'Ente**

**Sezione 2 - Analisi delle risorse**

**Sezione 3 - Programmi e progetti**

**Sezione 4 - Stato di attuazione dei programmi deliberati negli anni precedenti e considerazioni sullo Stato di attuazione**

**Sezione 5 - Rilevazione per il consolidamento dei conti pubblici (Art. 170, comma 8, D.L.vo n. 267/2000)**

**Sezione 6 - Considerazioni finali sulla coerenza dei programmi rispetto ai Piani Regionali di Sviluppo, ai Piani Regionali di Settore, agli atti programmatici della Regione**

## Premessa

La Relazione previsionale e programmatica per il periodo 2013 - 2015 adotta lo schema fissato dal Decreto (Modello N. 2 per comuni e unione di comuni) integrandolo con ulteriori elementi di valutazione sulla situazione demografica, sociale ed economica del territorio e sulle principali priorità programmatiche e sulle tendenze del bilancio comunale (parte economica e parte investimenti).

Lo schema previsto dal Decreto si articola in sei sezioni:

- Sezione 1 "Caratteristiche generali della popolazione, del territorio, dell'economia insediata e dei servizi dell'ente";
- Sezione 2 "Analisi delle risorse"
- Sezione 3 "Programmi e progetti"
- Sezione 4 "Stato di attuazione dei programmi deliberati negli anni precedenti e considerazioni sullo stato di attuazione";
- Sezione 5 "Rilevazione per il consolidamento dei conti pubblici";
- Sezione 6 "Considerazioni finali sulla coerenza dei programmi rispetto ai piani regionali di sviluppo, ai piani regionali di settore, agli strumenti programmatici della Regione".



**Relazione Previsionale e Programmatica**

**Per il Periodo 2013 - 2015**

**INTRODUZIONE**

**SINTESI DELLA RELAZIONE**

Anno di esercizio 2013



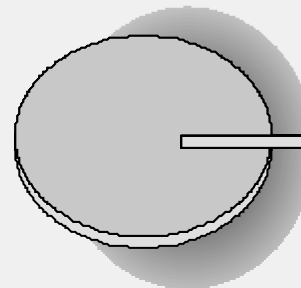
**EQUILIBRI PATRIMONIALI**

**Attivo Patrimoniale 2011**

Immobilizzazioni immateriali  
 Immobilizzazioni materiali  
 Immobilizzazioni finanziarie  
 Rimanenze  
 Crediti  
 Attività finanziarie non immobilizzate  
 Disponibilità liquide  
 Ratei e risconti attivi

Totale 0,00

**COMPOSIZIONE DELL'ATTIVO**



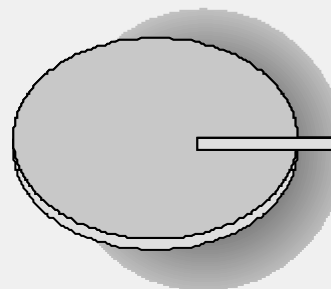
0 I.I.  
 0 R.R.A.  
 0 D.L.  
 0 A.F.  
 0 C.  
 0 Rim.  
 0 I.F.  
 0 I.M.

**Passivo Patrimoniale 2011**

Patrimonio netto  
 Conferimenti  
 Debiti  
 Ratei e risconti passivi

Totale 0,00

**COMPOSIZIONE DEL PASSIVO**



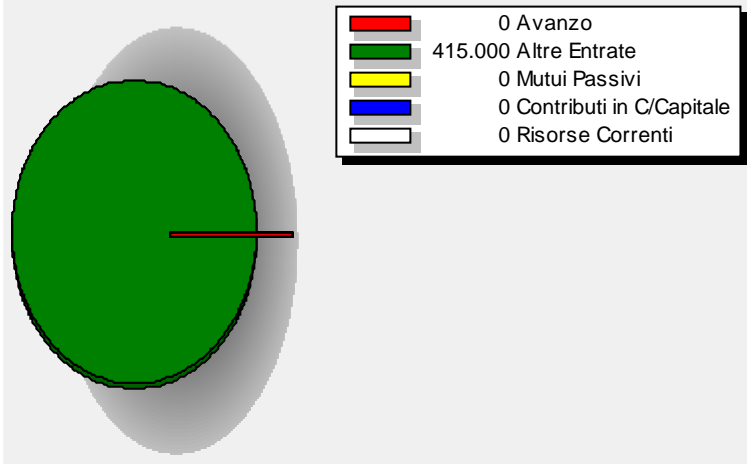
0 P.N.  
 0 R.R.P.  
 0 D.  
 0 C.

**PROGRAMMAZIONE E POLITICA DI INVESTIMENTO**

**Finanziamento degli investimenti 2013**

Avanzo di amministrazione	0,00
Risorse correnti	0,00
Contributi in C/capitale	0,00
Mutui passivi	0,00
Altre entrate	415.000,00
<b>Totale</b>	<b>415.000,00</b>

**MODALITA' DI FINANZIAMENTO**



**Principali investimenti programmati per il triennio 2013 - 2015**

Denominazione	2013	2014	2015
MANUTENZIONE STRAORDINARIA EDIFICIO SCOLASTICO	70.000,00	0,00	0,00
MANUTENZIONE STRAORDINARIA IMPIANTI SPORTIVI	70.000,00	0,00	0,00
SECONDO LOTTO PISTE CICLOPEDONALI	200.000,00	0,00	0,00
SISTEMAZIONE VIABILITA' VIALE MARCO PEDRALI	280.000,00	0,00	0,00
LAVORI DI ASFALTATURA	90.000,00	90.000,00	90.000,00
REALIZZAZIONE PARCHEGGIO CENTRO STORICO DI CASTREZZONE	0,00	120.000,00	0,00
SISTEMAZIONE DEL CENTRO STORICO DI SAN QUIRICO	0,00	200.000,00	0,00
AMPLIAMENTO EDIFICIO SCOLASTICO	0,00	0,00	300.000,00
<b>Totale</b>	<b>710.000,00</b>	<b>410.000,00</b>	<b>390.000,00</b>



**Relazione Previsionale e Programmatica**

**Per il Periodo 2013 - 2015**

**SEZIONE 1**

**CARATTERISTICHE GENERALI DELLA POPOLAZIONE, DEL  
TERRITORIO, DELL'ECONOMIA INSEDIATA E DEI SERVIZI  
DELL'ENTE**

Anno di esercizio 2013



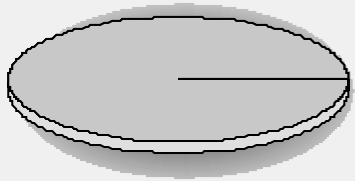
# RELAZIONE PREVISIONALE E PROGRAMMATICA PER IL PERIODO - 2013 / 2015

SEZIONE 1- CARATTERISTICHE GENERALI DELLA POPOLAZIONE, DEL TERRITORIO, DELL'ECONOMIA INSEDIATA E DEI SERVIZI DELL'ENTE

1.1

## SEZIONE 1- CARATTERISTICHE GENERALI DELLA POPOLAZIONE, DEL TERRITORIO, DELL'ECONOMIA INSEDIATA E DEI SERVIZI DELL'ENTE POPOLAZIONE

### 1.1 POPOLAZIONE

1.1.1 - Popolazione legale al censimento	n°	2.043
1.1.2 - Popolazione residente alla fine del penultimo anno precedente	n°	1.265
di cui: maschi	n°	
femmine	n°	
nuclei familiari	n°	
comunità/convivenze	n°	
1.1.3 - Popolazione al 01/01/ 2011 (penultimo anno precedente)	n°	
1.1.4 - Nati nell'anno	n°	
1.1.5 - Deceduti nell'anno	n°	
Saldo naturale	n°	
1.1.6 - Immigrati nell'anno	n°	
1.1.7 - Emigrati nell'anno	n°	
Saldo Migratorio	n°	
1.1.8 - Popolazione al 31/12/ 2011 (penultimo anno precedente)	n°	
di cui:		
1.1.9 - In età prescolare (0/6 anni)	n°	
1.1.10 - In età scuola obbligo (7/14 anni)	n°	
1.1.11 - In forza lavoro 1° occupazione (15/29 anni) n°		
1.1.12 - In età adulta (30/65 anni)	n°	
1.1.13 - In età senile (oltre 65 anni)	n°	
		
1.1.14 - Tasso di natalità ultimo quinquennio	<b>Anno</b>	<b>Tasso</b>
	2007	1,51%
	2008	1,78%
	2009	1,23%
	2010	1,02%
	2011	
1.1.15 - Tasso di mortalità ultimo quinquennio	<b>Anno</b>	<b>Tasso</b>
	2007	0,71%
	2008	0,29%
	2009	0,40%
	2010	0,59%
	2011	
1.1.16 - Popolazione massima insediabile come da strumento urbanistico vigente		
abitanti		n°
entro il		

**RELAZIONE PREVISIONALE E PROGRAMMATICA PER IL PERIODO - 2013 / 2015**

SEZIONE 1- CARATTERISTICHE GENERALI DELLA POPOLAZIONE, DEL TERRITORIO, DELL'ECONOMIA INSEDIATA E DEI SERVIZI DELL'ENTE

1.1.17 - Livello di istruzione della popolazione residente:

1.1.18 - Condizione socio-economica delle famiglie

**RELAZIONE PREVISIONALE E PROGRAMMATICA PER IL PERIODO - 2013 / 2015**

SEZIONE 1- CARATTERISTICHE GENERALI DELLA POPOLAZIONE, DEL TERRITORIO, DELL'ECONOMIA INSEDIATA E DEI SERVIZI DELL'ENTE

**1.2**

**SEZIONE 1- CARATTERISTICHE GENERALI DELLA POPOLAZIONE, DEL TERRITORIO,  
DELL'ECONOMIA INSEDIATA E DEI SERVIZI DELL'ENTE  
TERRITORIO**

**1.2 TERRITORIO**

1.2.1 - SUPERFICIE IN KMQ. 10,00

1.2.2 - RISORSE IDRICHE

Laghi	n°	
Fiumi e Torrenti	n°	1

1.2.3 - STRADE

Statali Km	0,00	Provinciali Km	5,00	Comunali Km	26,00
Vicinali Km	12,00	Autostrade Km	0,00		

1.2.4 - PIANI E STRUMENTI URBANISTICI VIGENTI

Piano regolatore adottato	NO
Piano regolatore approvato	NO
Programma di fabbricazione	NO
Piano edilizia economica e popolare	NO

PIANO INSEDIAMENTI PRODUTTIVI

Industriali	NO
Artigianali	NO
Commerci	NO
Comerciali	NO

Data ed estremi provvedimento di approvazione

Esistenza della coerenza delle previsioni annuali e pluriennali con gli strumenti urbanistici vigenti (art.12, comma 7. D.L.vo 77/95)

SI

Se SI indicare l'area della superficie fondiaria (in mq.)

S

	AREA INTERESSATA	AREA DISPONIBILE
P.E.E.P	0,00	0,00
P.I.P	0,00	0,00

**RELAZIONE PREVISIONALE E PROGRAMMATICA PER IL PERIODO - 2013 / 2015**

SEZIONE 1- CARATTERISTICHE GENERALI DELLA POPOLAZIONE, DEL TERRITORIO, DELL'ECONOMIA INSEDIATA E DEI SERVIZI DELL'ENTE

**1.3****SEZIONE 1- CARATTERISTICHE GENERALI DELLA POPOLAZIONE, DEL TERRITORIO,  
DELL'ECONOMIA INSEDIATA E DEI SERVIZI DELL'ENTE  
SERVIZI****1.3.1 PERSONALE**

1.3.1.1

Q.F.	Previsti in Pianta Organica N°	In Servizio n°
D	3	2
C	6	5
B	6	3
<b>TOTALE</b>	<b>15</b>	<b>10</b>

1.3.1.2 - Totale personale al 31-12 dell'anno precedente l'esercizio in corso

di ruolo	n°	8
fuori ruolo	n°	1

1.3.1.3 - AREA TECNICA

Q.F.	Qualifica Professionale	Previsti in Pianta Organica N°	In Servizio n°
D	ISTRUTTORE DIRETTIVO	1	0
C	ISTRUTTORE	1	1
B	COLLABORATORE PROFESSIONALE	5	2

1.3.1.3 - AREA ECONOMICA - FINANZIARIA

Q.F.	Qualifica Professionale	Previsti in Pianta Organica N°	In Servizio n°
D	ISTRUTTORE DIRETTIVO	1	1
B	COLLABORATORE PROFESSIONALE	1	1

1.3.1.3 - AREA VIGILANZA


Q.F.	Qualifica Professionale	Previsti in Pianta Organica N°	In Servizio n°
C	ISTRUTTORE	2	2

1.3.1.3 - AREA DEMOGRAFICA STATISTICA

Q.F.	Qualifica Professionale	Previsti in Pianta Organica N°	In Servizio n°
C	ISTRUTTORE	1	1

# RELAZIONE PREVISIONALE E PROGRAMMATICA PER IL PERIODO - 2013 / 2015

SEZIONE 1- CARATTERISTICHE GENERALI DELLA POPOLAZIONE, DEL TERRITORIO, DELL'ECONOMIA INSEDIATA E DEI SERVIZI DELL'ENTE



**RELAZIONE PREVISIONALE E PROGRAMMATICA PER IL PERIODO - 2013 / 2015**

SEZIONE 1- CARATTERISTICHE GENERALI DELLA POPOLAZIONE, DEL TERRITORIO, DELL'ECONOMIA INSEDIATA E DEI SERVIZI DELL'ENTE

**1.3.2 STRUTTURE**

TIPOLOGIA		Esercizio In Corso Anno 2012	PROGRAMMAZIONE PLURIENNALE		
			Anno 2013	Anno 2014	Anno 2015
Asili nido	N.				
Scuole materne	N.				
Scuole elementari	N.	1	107	107	107
Scuole medie	N.				
Strutture residenziali per anziani	N.				
Farmacie Comunali					
Rete fognaria in Km - bianca		29,00	29,00	29,00	29,00
- nera		29,00	29,00	29,00	29,00
- mista		3,00	3,00	3,00	3,00
Esistenza depuratore		SI	SI	SI	SI
Rete acquedotto in Km		36,00	36,00	36,00	36,00
Servizio idrico integrato		SI	SI	SI	SI
Aree verdi, parchi, giard. nø		5	5	5	5
hq.		1,00	1,00	1,00	1,00
Punti luce illuminazione Pubblica. nø.		252	252	252	252
Rete gas in Km.		0,00	0,00	0,00	0,00
Raccolta rifiuti in quintali		6.500,00	6.500,00	6.500,00	6.500,00
- civile		0,00	0,00	0,00	0,00
- industriale		0,00	0,00	0,00	0,00
- racc. diff.ta		SI	SI	SI	SI
Esistenza discarica		NO	NO	NO	NO
Mezzi operativi		5	5	5	5
Veicoli		4	4	4	4
Centro elaborazione dati		SI	SI	SI	SI
Personal Computer		9	9	9	9
Segue 1.3.2 STRUTTURE - Altre Strutture					

**RELAZIONE PREVISIONALE E PROGRAMMATICA PER IL PERIODO - 2013 / 2015**

SEZIONE 1- CARATTERISTICHE GENERALI DELLA POPOLAZIONE, DEL TERRITORIO, DELL'ECONOMIA INSEDIATA E DEI SERVIZI DELL'ENTE

**1.3.3 ORGANISMI GESTIONALI**

	Esercizio In Corso	PROGRAMMAZIONE PLURIENNALE		
	Anno 2012	Anno 2013	Anno 2014	Anno 2015
1.3.3.1 - CONSORZI	n. 1	1	1	1
1.3.3.2 - AZIENDE	n.			
1.3.3.3 - ISTITUZIONI	n.			
1.3.3.4 - SOCIETA' DI CAPITALI	n.			
1.3.3.5 - CONCESSIONI	n.			
1.3.3.1.1 - - Denominazione Consorzio/i CONVENZIONE SERVIZIO SEGRETERIA				
1.3.3.1.2 - Comune/i associato/i (indicare n.tot. e nomi) ROE' VOLCIANO VOBARNO MUSCOLINE				
1.3.3.2.1 - Denominazione Azienda/e CONSORZIO ELETTRICO MEDEGHINI E C.				
1.3.3.2.2 - Ente/i Associato/i MEDEGHINI GIOVANNI COMUNE DI MUSCOLINE				
1.3.3.3.1 - Denominazione Istituzione/i				
1.3.3.3.2 - Ente/i Associato/i				
1.3.3.4.1 - Denominazione S.p.A.				
1.3.3.4.2 - Ente/i Associato/i				
1.3.3.5.1 - Servizi gestiti in concessione				
1.3.3.5.2 - Soggetti che svolgono i servizi				
1.3.3.6.1 - Unione di Comuni(se costituita) N.				

**RELAZIONE PREVISIONALE E PROGRAMMATICA PER IL PERIODO - 2013 / 2015**

SEZIONE 1- CARATTERISTICHE GENERALI DELLA POPOLAZIONE, DEL TERRITORIO, DELL'ECONOMIA INSEDIATA E DEI SERVIZI DELL'ENTE

Segue 1.3.3.5.1 - Servizi gestiti in concessione  
Comuni uniti (indicare i nomi per ciascuna unione)

1.3.3.7.1 - Altro (specificare)



## RELAZIONE PREVISIONALE E PROGRAMMATICA PER IL PERIODO - 2013 / 2015

SEZIONE 1- CARATTERISTICHE GENERALI DELLA POPOLAZIONE, DEL TERRITORIO, DELL'ECONOMIA INSEDIATA E DEI SERVIZI DELL'ENTE

### 1.3.4 - ACCORDI DI PROGRAMMA E ALTRI STRUMENTI DI PROGRAMMAZIONE NEGOZIATA

#### 1.3.4.1 - ACCORDO DI PROGRAMMA

Oggetto

Altri soggetti partecipanti

Impegni di mezzi finanziari

Durata dell'accordo

L'accordo è operativo

Data sottoscrizione

#### 1.3.4.2 - PATTO TERRITORIALE

Oggetto

Altri soggetti partecipanti

Impegni di mezzi finanziari

Durata dell'accordo

L'accordo è operativo

Data sottoscrizione

**RELAZIONE PREVISIONALE E PROGRAMMATICA PER IL PERIODO - 2013 / 2015**

SEZIONE 1- CARATTERISTICHE GENERALI DELLA POPOLAZIONE, DEL TERRITORIO, DELL'ECONOMIA INSEDIATA E DEI SERVIZI DELL'ENTE

1.3.4.3 - ALTRI STRUMENTI DI PROGRAMMAZIONE NEGOZIATA (Specificare)
Oggetto
Altri soggetti partecipanti
: Impegni di mezzi finanziari
Durata dell'accordo
Data sottoscrizione

1.3.5 - FUNZIONI ESERCITATE SU DELEGA
1.3.5.1 - Funzioni e servizi delegati dallo Stato Riferimenti normativi
Funzioni o servizi
Trasferimenti di mezzi finanziari
Unita' di personale trasferito

1.3.5.2 - Funzioni e servizi delegati dalla Regione Riferimenti normativi
Funzioni o servizi
Trasferimenti di mezzi finanziari

## RELAZIONE PREVISIONALE E PROGRAMMATICA PER IL PERIODO - 2013 / 2015

SEZIONE 1- CARATTERISTICHE GENERALI DELLA POPOLAZIONE, DEL TERRITORIO, DELL'ECONOMIA INSEDIATA E DEI SERVIZI DELL'ENTE

Segue 1.3.5.2 - Funzioni e servizi delegati dalla Regione - Trasferimenti di mezzi finanziari

Unita' di personale trasferito

1.3.5.3-Valutazioni in ordine alla congruita' tra funzioni delegate e risorse attribuite

## 1.4 - ECONOMIA INSEDIATA

Il Comune di Muscoline è passato, dal dopoguerra ad oggi, da una economia prevalentemente agricola di sussistenza, con molte piccole aziende agricole, ad una economia principalmente artigianale e con piccole e medie imprese.

Nella zona artigianale, insediata a ridosso della frazione di Castrezone, al confine con il comune di Calvagese della Riviera sono sorte piccole industrie con:

- materie plastiche,
  - materiale elettrico
  - materiale da costruzione
  - recupero materiali
- ed altre attività artigiane.



**Relazione Previsionale e Programmatica**

**Per il Periodo 2013 - 2015**

**SEZIONE 2**

**Analisi delle Risorse**

Anno di esercizio 2013

**RELAZIONE PREVISIONALE E PROGRAMMATICA PER IL PERIODO - 2013 /2015**

SEZIONE 2 - ANALISI DELLE RISORSE

<b>2.1 - FONTI DI FINANZIAMENTO</b>							
2.1.1 - Quadro Riassuntivo							
ENTRATE	TREND STORICO			PROGRAMMAZIONE PLURIENNALE			% Scostamento delle colonne 4 rispetto alla colonna 3
	Esercizio Anno 2010 (accertamenti competenza)	Esercizio Anno 2011 (accertamenti competenza)	Esercizio in corso 2012 (previsione)	Previsione del bilancio annuale 2013	1° Anno successivo 2014	2° Anno successivo 2015	
	1	2	3	4	5	6	
Tributarie	503.741,31	942.084,00	988.800,00	1.274.900,00	1.250.500,00	1.242.500,00	28,93 %
Contributi e Trasferimenti	399.455,60	22.937,01	31.700,00	49.100,00	46.600,00	46.600,00	54,89 %
Extratributarie	553.563,35	687.812,60	640.000,00	280.900,00	369.100,00	376.100,00	-56,11 %
<b>TOTALE ENTRATE</b>	1.456.760,26	1.652.833,61	1.660.500,00	1.604.900,00	1.666.200,00	1.665.200,00	-3,35 %
Proventi Oneri di Urbanizzazione destinati a manutenzione ordinaria del	0,00	0,00	0,00	0,00	0,00	0,00	100,00 %
Avanzo di amministrazione applicato per spese correnti	0,00	0,00	0,00	0,00			100,00 %
<b>TOTALE ENTRATE UTILIZZATE PER SPESE CORRENTI E RIMBORSO PRESTITI (A)</b>	1.456.760,26	1.652.833,61	1.660.500,00	1.604.900,00	1.666.200,00	1.665.200,00	-3,35 %

(Continua)

**RELAZIONE PREVISIONALE E PROGRAMMATICA PER IL PERIODO - 2013 / 2015**

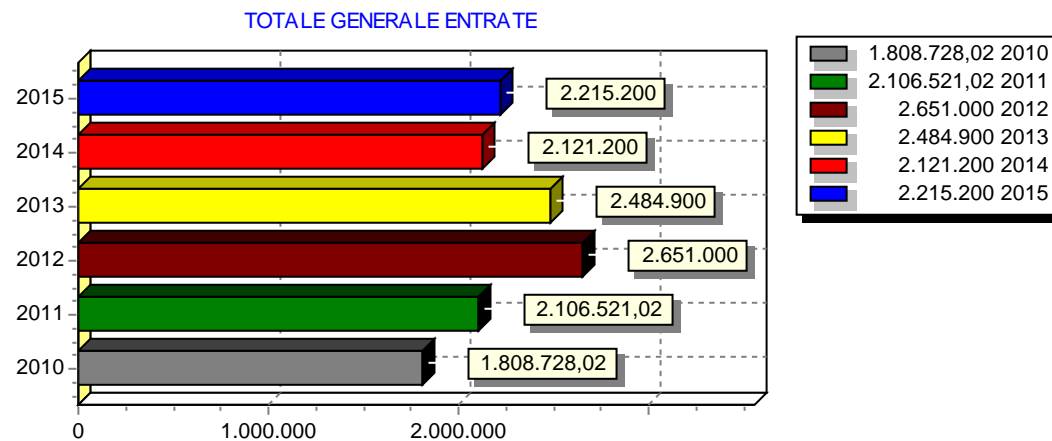
SEZIONE 1- ANALISI DELLE RISORSE

2.1.1 - Quadro Riassuntivo (Segue)

ENTRATE	TREND STORICO			PROGRAMMAZIONE PLURIENNALE			% Scostamento delle colonna 4 rispetto alla colonna 3
	Esercizio Anno 2010 (accertamenti competenza)	Esercizio Anno 2011 (accertamenti competenza)	Esercizio in corso 2012 (previsione)	Previsione del bilancio annuale 2013	1° Anno successivo 2014	2° Anno successivo 2015	
	1	2	3	4	5	6	
Alienazione di beni e trasferimenti di capitale	1.608,94	54.845,09	130.000,00	375.000,00	225.000,00	130.000,00	188,46 %
Proventi di urbanizzazione destinati ad investimenti	80.358,82	35.892,32	210.500,00	185.000,00	180.000,00	220.000,00	-12,11 %
Accensione mutui passivi	0,00	92.950,00	330.000,00	0,00	0,00	150.000,00	-100,00 %
Altre Accensioni Prestiti	0,00	0,00	0,00	0,00	0,00	0,00	100,00 %
Avanzo di amministrazione applicato per: - fondo ammortamento	270.000,00	270.000,00	270.000,00	270.000,00			0,00 %
- finanziamento investimenti	0,00	0,00	0,00	0,00			100,00 %
<b>TOTALE ENTRATE C/CAPITALE DESTINATE A INVESTIMENTI (B)</b>	<b>351.967,76</b>	<b>453.687,41</b>	<b>940.500,00</b>	<b>830.000,00</b>	<b>405.000,00</b>	<b>500.000,00</b>	<b>-11,75 %</b>
Riscossione di crediti	0,00	0,00	0,00	0,00	0,00	0,00	100,00 %
Anticipazioni di cassa	0,00	0,00	50.000,00	50.000,00	50.000,00	50.000,00	0,00 %
<b>TOTALE MOVIMENTO FONDI (C)</b>	<b>0,00</b>	<b>0,00</b>	<b>50.000,00</b>	<b>50.000,00</b>	<b>50.000,00</b>	<b>50.000,00</b>	<b>0,00 %</b>
<b>TOTALE GENERALE ENTRATE (A+B+C)</b>	<b>1.808.728,02</b>	<b>2.106.521,02</b>	<b>2.651.000,00</b>	<b>2.484.900,00</b>	<b>2.121.200,00</b>	<b>2.215.200,00</b>	<b>-6,27 %</b>

# RELAZIONE PREVISIONALE E PROGRAMMATICA PER IL PERIODO - 2013 / 2015

## SEZIONE 1- ANALISI DELLE RISORSE





## RELAZIONE PREVISIONALE E PROGRAMMATICA PER IL PERIODO - 2013 / 2015

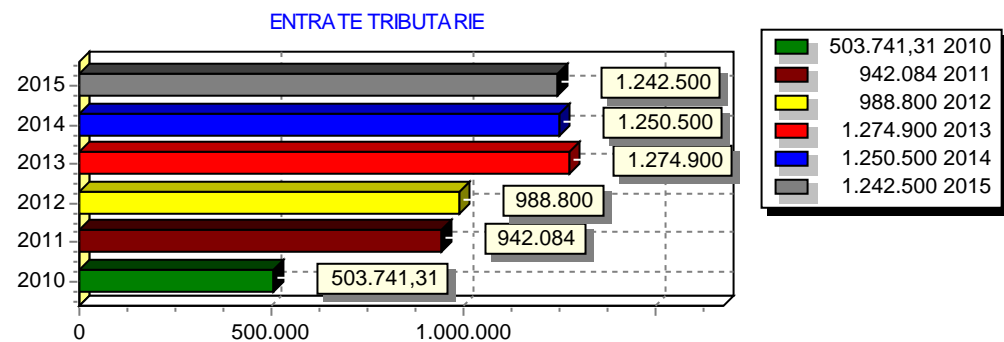
SEZIONE 1- ANALISI DELLE RISORSE

### 2.2 - ANALISI DELLE RISORSE

#### 2.2.1 - ENTRATE TRIBUTARIE

ENTRATE	TREND STORICO			PROGRAMMAZIONE PLURIENNALE			% Scostamento della colonna 4 rispetto alla colonna 3
	Esercizio Anno 2010	Esercizio Anno 2011	Esercizio in corso 2012	Previsione del bilancio annuale 2013	1° Anno successivo 2014	2° Anno successivo 2015	
	(accertamenti competenza)	(accertamenti competenza)	(previsione)				
	1	2	3	4	5	6	
IMPOSTE	501.147,42	727.832,69	621.300,00	792.100,00	788.000,00	796.000,00	27,49 %
TASSE	2.593,89	2.443,46	8.000,00	255.000,00	267.100,00	267.100,00	999,00 %
TRIBUTI SPECIALI ED ALTRE ENTRATE	0,00	211.807,85	359.500,00	227.800,00	195.400,00	179.400,00	-36,63 %
<b>TOTALE</b>	<b>503.741,31</b>	<b>942.084,00</b>	<b>988.800,00</b>	<b>1.274.900,00</b>	<b>1.250.500,00</b>	<b>1.242.500,00</b>	<b>28,93 %</b>

#### 2.2.1.1



**RELAZIONE PREVISIONALE E PROGRAMMATICA PER IL PERIODO - 2013 / 2015**

SEZIONE 2 - ANALISI DELLE RISORSE

2.2.1.2 - IMPOSTA MUNICIPALE UNICA

ENTRATE	ALIQUOTE IMU		GETTITO IMU	
	Esercizio in corso 2012	Esercizio bilancio previsione annuale	Esercizio in corso 2012 (previsione)	Esercizio bilancio previsione annuale
IMU 1° casa	4,00	4,00	73.344,60	104.900,00
IMU 2° case	8,00	9,00	308.791,96	354.724,00
Recupero anni Precedenti			0,00	0,00
<b>GETTITO DA EDILIZIA RESIDENZIALE(A)</b>			<b>382.136,56</b>	<b>459.624,00</b>
Fabbricati Produttivi	8,00	9,00	9.780,00	45.756,00
Altro	8,00	9,00	40.162,76	109.520,00
Recupero anni Precedenti			55.000,00	36.000,00
<b>GETTITO DA EDILIZIA NON RESIDENZ.(B)</b>			<b>104.942,76</b>	<b>191.276,00</b>
<b>TOTALE GETTITO (A+B)</b>			<b>487.079,32</b>	<b>650.900,00</b>

2.2.1.3 - Valutazione, per ogni tributo, dei cespiti imponibili, della loro evoluzione nel tempo, dei mezzi utilizzati per accertarli

2.2.1.4 - Per l'I.M.P. indicare la percentuale d'incidenza delle entrate tributarie dei fabbricati produttivi sulle abitazioni

2.2.1.5 - Illustrazione delle aliquote applicate a dimostrazione della congruità del gettito iscritto, per ciascuna risorsa, nel triennio, in rapporto ai cespiti imponibili

2.2.1.6 - Indicazione del nome, cognome e posizione dei responsabili dei singoli tributi

2.2.1.7 - Altre considerazioni e vincoli

**RELAZIONE PREVISIONALE E PROGRAMMATICA PER IL PERIODO -2013 / 2015**

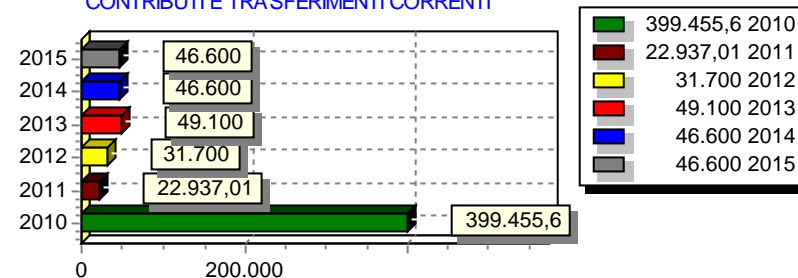
SEZIONE 2 - ANALISI DELLE RISORSE

**2.2.2 - CONTRIBUTI E TRASFERIMENTI CORRENTI**

ENTRATE	TREND STORICO			PROGRAMMAZIONE PLURIENNALE			% Scostamento della colonna 4 rispetto alla colonna 3
	Esercizio Anno 2010 (accertamenti competenza)	Esercizio Anno 2011 (accertamenti competenza)	Esercizio in corso 2012 (previsione)	Previsione del bilancio annuale 2013	1° Anno successivo 2014	2° Anno successivo 2015	
	1	2	3	4	5	6	
ENTRATE DERIVANTI DA CONTRIBUTI E TRASFERIMENTI CORRENTI DALLO STATO	398.154,90	22.937,01	11.700,00	20.000,00	28.600,00	28.600,00	70,94 %
ENTRATE DERIVANTI DA CONTRIBUTI E TRASFERIMENTI CORRENTI DELLA REGIONE	0,00		6.000,00	4.000,00	8.000,00	8.000,00	-33,33 %
ENTRATE DERIVANTI DA CONTRIBUTI DALLA REGIONE PER FUNZIONI DELEGATE	1.300,70		12.000,00	4.000,00	9.000,00	9.000,00	-66,67 %
ENTRATE DERIVANTI DA CONTRIBUTI E TRASFERIMENTI DA PARTE DI ORGANISMI COMUNITATI E INTERNAZIONALI							100,00 %
ENTRATE DERIVANTI DA CONTRIBUTI E TRASFERIMENTI CORRENTI DA ALTRI ENTI DEL SETTORE PUBBLICO	0,00	0,00	2.000,00	21.100,00	1.000,00	1.000,00	955,00 %
<b>TOTALE</b>	<b>399.455,60</b>	<b>22.937,01</b>	<b>31.700,00</b>	<b>49.100,00</b>	<b>46.600,00</b>	<b>46.600,00</b>	<b>54,89 %</b>

2.2.2.1

CONTRIBUTI E TRASFERIMENTI CORRENTI



2.2.2.2 - Valutazione dei trasferimenti erariali in rapporto ai trasferimenti medi nazionali, regionali e provinciali

2.2.2.3 - Considerazioni sui trasferimenti regionali in rapporto alle funzioni delegate o trasferite, ai piani o programmi di settore

2.2.2.4 - Illustrazione altri trasferimenti correlati ad attivita' diverse (convenzioni, elezioni, leggi speciali, ecc..)

2.2.2.5 - Altre considerazioni e vincoli

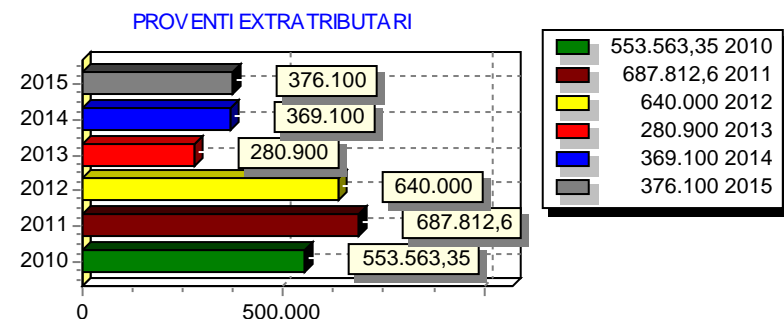
**RELAZIONE PREVISIONALE E PROGRAMMATICA PER IL PERIODO -2013 / 2015**

SEZIONE 2 - ANALISI DELLE RISORSE

**2.2.3 - PROVENTI EXTRATRIBUTARI**

ENTRATE	TREND STORICO			PROGRAMMAZIONE PLURIENNALE			% Scostamento della colonna 4 rispetto alla colonna 3
	Esercizio Anno 2010	Esercizio Anno 2011	Esercizio in corso 2012	Previsione del bilancio annuale 2013	1° Anno successivo 2014	2° Anno successivo 2015	
	(accertamenti competenza)	(accertamenti competenza)	(previsione)				
	1	2	3	4	5	6	
PROVENTI DEI SERVIZI PUBBLICI	522.871,90	637.338,57	545.800,00	224.300,00	277.100,00	283.100,00	-58,90 %
PROVENTI DEI BENI DELL'ENTE	13.775,52	29.814,22	36.000,00	36.400,00	32.000,00	33.000,00	1,11 %
INTERESSI SU ANTICIPAZIONI E CREDITI	2.515,93	2.172,61	8.000,00	7.000,00	7.000,00	7.000,00	-12,50 %
UTILI NETTI AZIENDE SPECIALI E PARTECIPATE, DIVIDENDI DI SOCIETA'							100,00 %
PROVENTI DIVERSI	14.400,00	18.487,20	50.200,00	13.200,00	53.000,00	53.000,00	-73,71 %
<b>TOTALE</b>	<b>553.563,35</b>	<b>687.812,60</b>	<b>640.000,00</b>	<b>280.900,00</b>	<b>369.100,00</b>	<b>376.100,00</b>	<b>-56,11 %</b>

2.2.3.1



## RELAZIONE PREVISIONALE E PROGRAMMATICA PER IL PERIODO - 2013 / 2015

### SEZIONE 2 - ANALISI DELLE RISORSE

2.2.3.2 - Analisi quali-quantitative degli utenti destinatari dei servizi e dimostrazione dei proventi iscritti per le principali risorse in rapporto alle tariffe per i servizi stessi nel triennio

2.2.3.3 - Dimostrazione dei proventi dei beni dell'ente iscritti in Rapporto all'entità dei beni ed ai canoni applicati per l'uso di terzi, con particolare riguardo al patrimonio disponibile

2.2.3.4 - Altre considerazioni e vincoli

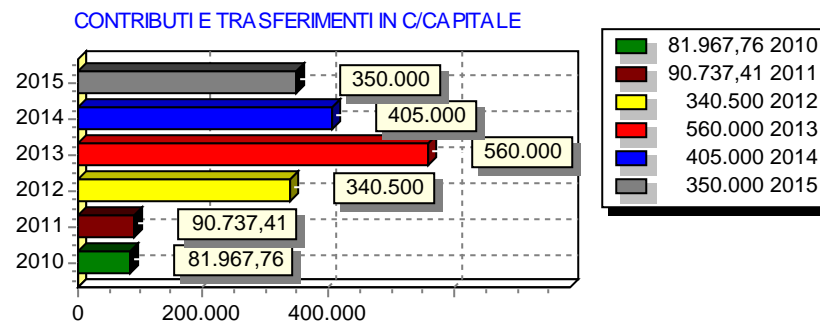
**RELAZIONE PREVISIONALE E PROGRAMMATICA PER IL PERIODO -2013 / 2015**

SEZIONE 2 - ANALISI DELLE RISORSE

2.2.4 - CONTRIBUTI E TRASFERIMENTI IN C/CAPITALE

ENTRATE	TREND STORICO			PROGRAMMAZIONE PLURIENNALE			% Scostamento della colonna 4 rispetto alla colonna 3
	Esercizio Anno 2010 (accertamenti competenza)	Esercizio Anno 2011 (accertamenti competenza)	Esercizio in corso 2012 (previsione)	Previsione del bilancio annuale 2013	1° Anno successivo 2014	2° Anno successivo 2015	
	1	2	3	4	5	6	
ALIENAZIONE DI BENI PATRIMONIALI	0,00	16.177,24	125.000,00	375.000,00	225.000,00	30.000,00	200,00 %
TRASFERIMENTI DI CAPITALE DALLO STATO	1.608,94	8.667,85	5.000,00	0,00	0,00	0,00	-100,00 %
TRASFERIMENTI DI CAPITALE DALLA REGIONE	0,00		0,00	0,00	0,00	100.000,00	100,00 %
TRASFERIMENTI DA ALTRI ENTI DEL SETTORE PUBBLICO	0,00	30.000,00	0,00	0,00	0,00	0,00	100,00 %
TRASFERIMENTI DI CAPITALE DA ALTRI SOGGETTI	80.358,82	35.892,32	210.500,00	185.000,00	180.000,00	220.000,00	-12,11 %
<b>TOTALE</b>	<b>81.967,76</b>	<b>90.737,41</b>	<b>340.500,00</b>	<b>560.000,00</b>	<b>405.000,00</b>	<b>350.000,00</b>	<b>64,46 %</b>

2.2.4.1



2.2.4.2 - Illustrazione dei cespiti iscritti e dei loro vincoli nell'arco del triennio

2.2.4.3 - Altre considerazioni e vincoli



RELAZIONE PREVISIONALE E PROGRAMMATICA PER IL PERIODO -2013 / 2015

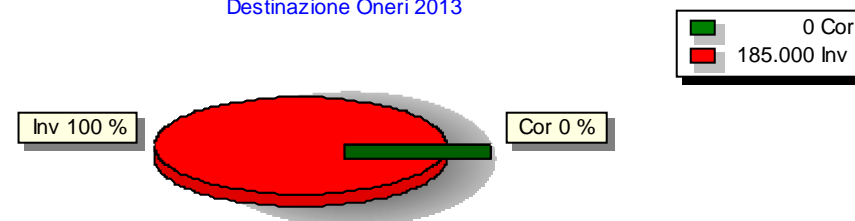
SEZIONE 2 - ANALISI DELLE RISORSE

2.2.5 - PROVENTI ED ONERI DI URBANIZZAZIONE

ENTRATE	TREND STORICO			PROGRAMMAZIONE PLURIENNALE			% Scostamento della colonna 4 rispetto alla colonna 3
	Esercizio Anno 2010 (accertamenti competenza)	Esercizio Anno 2011 (accertamenti competenza)	Esercizio in corso 2012 (previsione)	Previsione del bilancio annuale 2013	1° Anno successivo 2014	2° Anno successivo 2015	
	1	2	3	4	5	6	
Oneri che finanziano spese correnti	0,00	0,00	0,00	0,00	0,00	0,00	100,00 %
Oneri che finanziano investimenti	80.358,82	35.892,32	210.500,00	185.000,00	180.000,00	220.000,00	-12,11 %
<b>TOTALE</b>	80.358,82	35.892,32	210.500,00	185.000,00	180.000,00	220.000,00	-12,11 %

2.2.5.1

Destinazione Oneri 2013



2.2.5.2 - Relazioni tra proventi di oneri iscritti e l'attuabilita' degli strumenti urbanistici vigenti

2.2.5.3 - Opere di urbanizzazione eseguite a scomputo nel triennio: entita' ed opportunita'

2.2.5.4 - Individuazione della quota dei proventi da destinare a manutenzione ordinaria del patrimonio e motivazione delle scelte

2.2.5.5 - Altre considerazioni e vincoli

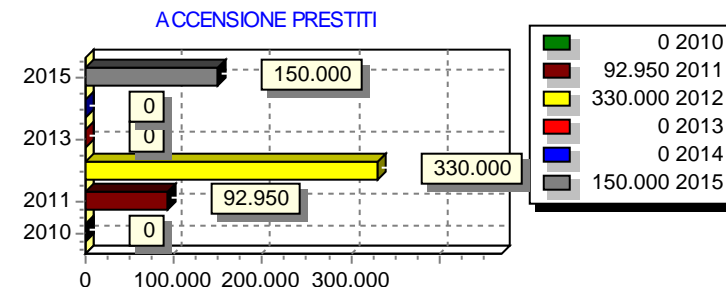
**RELAZIONE PREVISIONALE E PROGRAMMATICA PER IL PERIODO -2013 / 2015**

SEZIONE 2 - ANALISI DELLE RISORSE

2.2.6 - ACCENSIONE DI PRESTITI

ENTRATE	TREND STORICO			PROGRAMMAZIONE PLURIENNALE			% Scostamento della colonna 4 rispetto alla colonna 3
	Esercizio Anno 2010 (accertamenti competenza)	Esercizio Anno 2011 (accertamenti competenza)	Esercizio in corso 2012 (previsione)	Previsione del bilancio annuale 2013	1° Anno successivo 2014	2° Anno successivo 2015	
	1	2	3	4	5	6	
FINANZIAMENTI A BREVE TERMINE							100,00 %
ASSUNZIONE DI MUTUI E PRESTITI	0,00	92.950,00	330.000,00	0,00	0,00	150.000,00	-100,00 %
EMISSIONE DI PRESTITI OBBLIGAZIONARI							100,00 %
<b>TOTALE</b>	0,00	92.950,00	330.000,00	0,00	0,00	150.000,00	-100,00 %

2.2.6.1



2.2.6.2 - Valutazione sull'entita' del ricorso al credito e sulle forme di inebitamento a mezzo di utilizzo di risparmio pubblico o privato

2.2.6.3 - Dimostrazione del rispetto del tasso di delegabilita' dei cespiti di entrata e valutazione sull'impatto degli oneri d ammortamento sulle spese correnti comprese nella programmazione triennale

2.2.6.4 - Altre considerazioni e vincoli

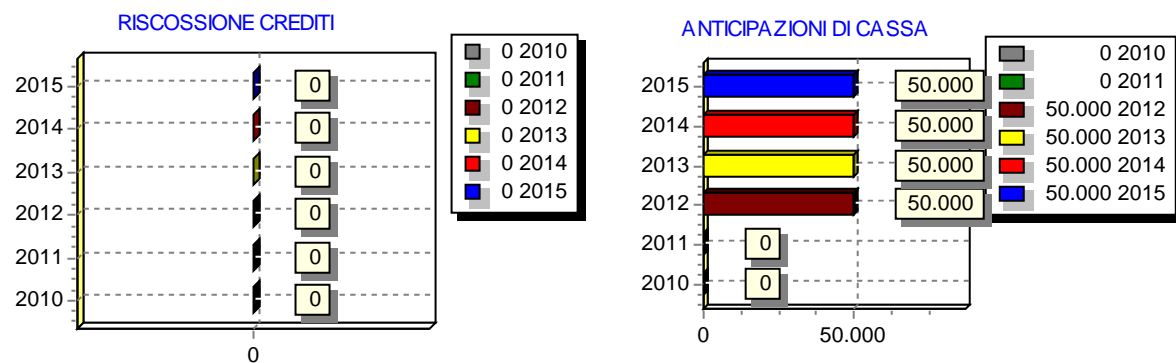
## RELAZIONE PREVISIONALE E PROGRAMMATICA PER IL PERIODO -2013 / 2015

SEZIONE 2 - ANALISI DELLE RISORSE

### 2.2.7 - RISCOSSIONE DI CREDITI E ANTICIPAZIONI DI CASSA

ENTRATE	TREND STORICO			PROGRAMMAZIONE PLURIENNALE			% Scostamento della colonna 4 rispetto alla colonna 3
	Esercizio Anno 2010 <small>(accertamenti competenza)</small>	Esercizio Anno 2011 <small>(accertamenti competenza)</small>	Esercizio in corso 2012 <small>(previsione)</small>	Previsione del bilancio annuale 2013	1° Anno successivo 2014	2° Anno successivo 2015	
	1	2	3	4	5	6	
Riscossioni di Crediti	0,00	0,00	0,00	0,00	0,00	0,00	100,00 %
Anticipazioni di cassa	0,00	0,00	50.000,00	50.000,00	50.000,00	50.000,00	0,00 %
<b>TOTALE</b>	0,00	0,00	50.000,00	50.000,00	50.000,00	50.000,00	0,00 %

#### 2.2.7.1



2.2.7.2 - Dimostrazione del rispetto dei limiti del ricorso alla anticipazione di tesoreria

2.2.7.3 - Altre considerazioni e vincoli



**Relazione Previsionale e Programmatica**

**Per il Periodo 2013 - 2015**

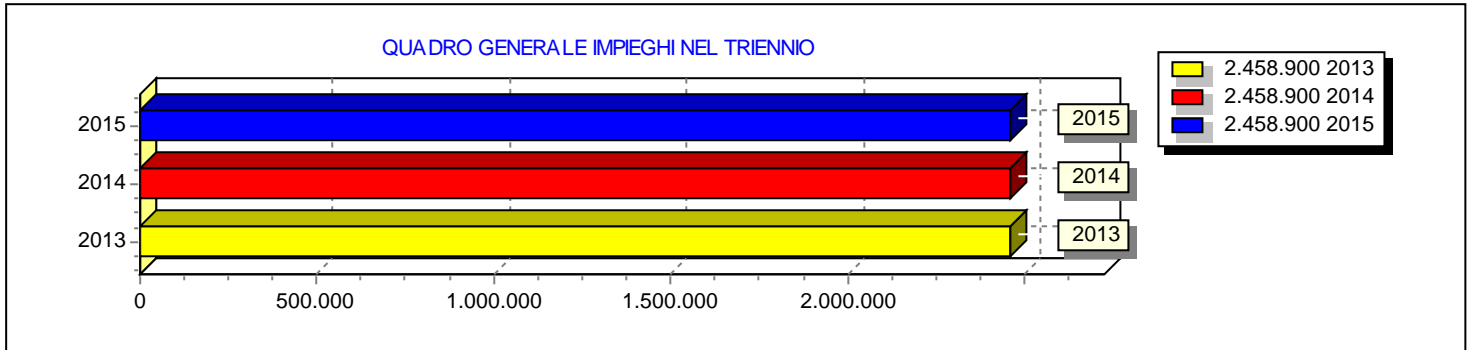
**SEZIONE 3**

**PROGRAMMI E PROGETTI**

Anno di esercizio 2013

3.1 - Considerazioni generali e motivata dimostrazione delle variazioni rispetto all'esercizio precedente.

3.2 - Obiettivi degli organismi gestionali dell'ente.





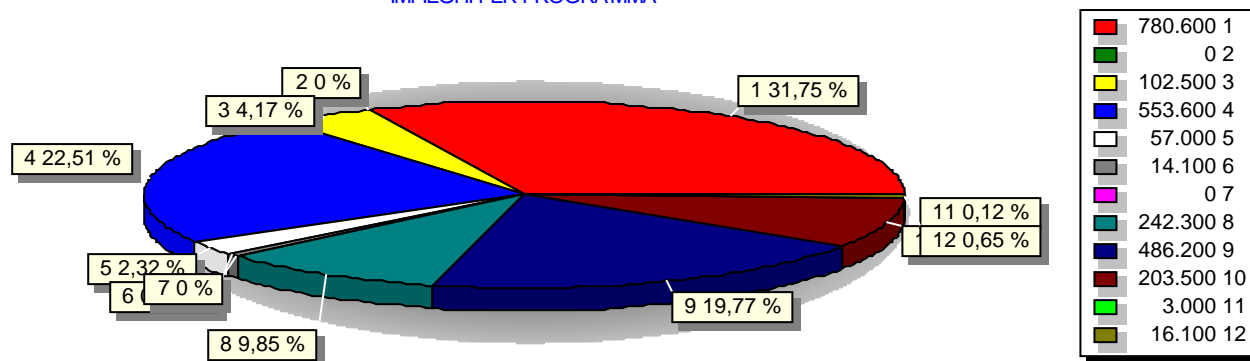
RELAZIONE PREVISIONALE E PROGRAMMATICA PER IL PERIODO - 2013 / 2015

SEZIONE 3- PROGRAMMI E PROGETTI

3.3 - Quadro Generale degli Impieghi per Programma

Descrizione Programmi	2013			TOTALE
	SPESE CORRENTI		SPESE DI INVESTIMENTO	
	Consolidate	di sviluppo		
1 FUNZIONI GENERALI DI AMMINISTRAZIONE DI GESTIONE E DI CONTR	610.600,00	0,00	170.000,00	780.600,00
2 FUNZIONI RELATIVE ALLA GIUSTIZIA				0,00
3 FUNZIONI DI POLIZIA LOCALE	102.500,00	0,00	0,00	102.500,00
4 FUNZIONI DI ISTRUZIONE PUBBLICA	253.600,00	0,00	300.000,00	553.600,00
5 FUNZIONI RELATIVE ALLA CULTURA E AI BENI CULTURALI	57.000,00	0,00	0,00	57.000,00
6 FUNZIONI NEL SETTORE SPORTIVO E RICREATIVO	14.100,00	0,00	0,00	14.100,00
7 FUNZIONI NEL CAMPO TURISTICO				0,00
8 FUNZIONI NEL CAMPO DELLA VIABILITA' E DEI TRASPORTI	152.300,00	0,00	90.000,00	242.300,00
9 FUNZIONI RIGUARDANTI LA GESTIONE DEL TERRITORIO E DELL'AMBIE	416.200,00	0,00	70.000,00	486.200,00
10 FUNZIONI NEL SETTORE SOCIALE	203.500,00	0,00	0,00	203.500,00
11 FUNZIONI NEL CAMPO DELLO SVILUPPO ECONOMICO	3.000,00	0,00	0,00	3.000,00
12 FUNZIONI RELATIVE A SERVIZI PRODUTTIVI	16.100,00	0,00	0,00	16.100,00
TOTALE	1.828.900,00	0,00	630.000,00	2.458.900,00

IMPIEGHI PER PROGRAMMA



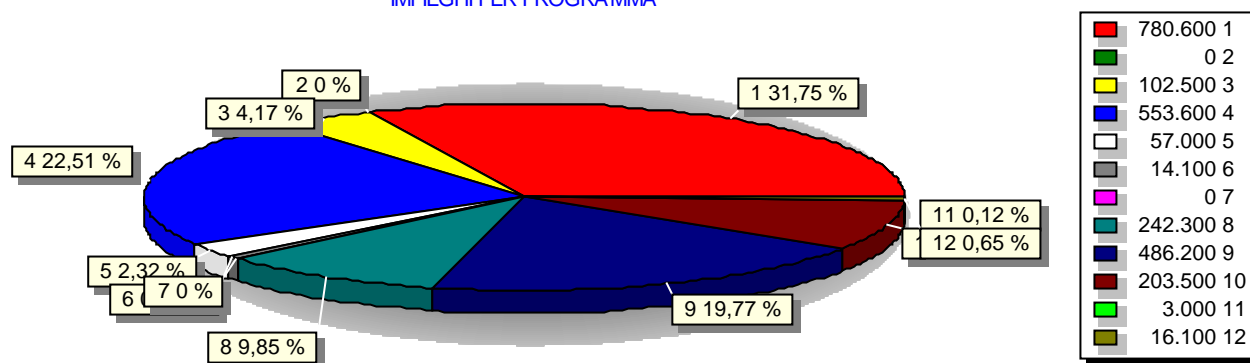
RELAZIONE PREVISIONALE E PROGRAMMATICA PER IL PERIODO - 2013 / 2015

SEZIONE 3- PROGRAMMI E PROGETTI

Segue 3.3 - Quadro Generale degli Impieghi per Programma

Descrizione Programmi	2014			TOTALE
	SPESE CORRENTI		SPESE DI INVESTIMENTO	
	Consolidate	di sviluppo		
1 FUNZIONI GENERALI DI AMMINISTRAZIONE DI GESTIONE E DI CONTR	610.600,00	0,00	170.000,00	780.600,00
2 FUNZIONI RELATIVE ALLA GIUSTIZIA				0,00
3 FUNZIONI DI POLIZIA LOCALE	102.500,00	0,00	0,00	102.500,00
4 FUNZIONI DI ISTRUZIONE PUBBLICA	253.600,00	0,00	300.000,00	553.600,00
5 FUNZIONI RELATIVE ALLA CULTURA E AI BENI CULTURALI	57.000,00	0,00	0,00	57.000,00
6 FUNZIONI NEL SETTORE SPORTIVO E RICREATIVO	14.100,00	0,00	0,00	14.100,00
7 FUNZIONI NEL CAMPO TURISTICO				0,00
8 FUNZIONI NEL CAMPO DELLA VIABILITA' E DEI TRASPORTI	152.300,00	0,00	90.000,00	242.300,00
9 FUNZIONI RIGUARDANTI LA GESTIONE DEL TERRITORIO E DELL'AMBIE	416.200,00	0,00	70.000,00	486.200,00
10 FUNZIONI NEL SETTORE SOCIALE	203.500,00	0,00	0,00	203.500,00
11 FUNZIONI NEL CAMPO DELLO SVILUPPO ECONOMICO	3.000,00	0,00	0,00	3.000,00
12 FUNZIONI RELATIVE A SERVIZI PRODUTTIVI	16.100,00	0,00	0,00	16.100,00
<b>TOTALE</b>	<b>1.828.900,00</b>	<b>0,00</b>	<b>630.000,00</b>	<b>2.458.900,00</b>

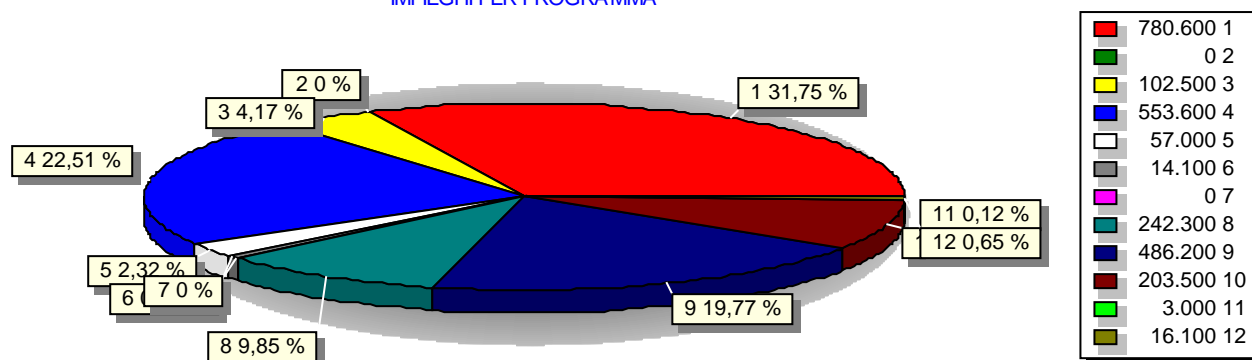
IMPIEGHI PER PROGRAMMA



Segue 3.3 - Quadro Generale degli Impieghi per Programma

Descrizione Programmi	2015			TOTALE
	SPESE CORRENTI		SPESE DI INVESTIMENTO	
	Consolidate	di sviluppo		
1 FUNZIONI GENERALI DI AMMINISTRAZIONE DI GESTIONE E DI CONTR	610.600,00	0,00	170.000,00	780.600,00
2 FUNZIONI RELATIVE ALLA GIUSTIZIA				0,00
3 FUNZIONI DI POLIZIA LOCALE	102.500,00	0,00	0,00	102.500,00
4 FUNZIONI DI ISTRUZIONE PUBBLICA	253.600,00	0,00	300.000,00	553.600,00
5 FUNZIONI RELATIVE ALLA CULTURA E AI BENI CULTURALI	57.000,00	0,00	0,00	57.000,00
6 FUNZIONI NEL SETTORE SPORTIVO E RICREATIVO	14.100,00	0,00	0,00	14.100,00
7 FUNZIONI NEL CAMPO TURISTICO				0,00
8 FUNZIONI NEL CAMPO DELLA VIABILITA' E DEI TRASPORTI	152.300,00	0,00	90.000,00	242.300,00
9 FUNZIONI RIGUARDANTI LA GESTIONE DEL TERRITORIO E DELL'AMBIE	416.200,00	0,00	70.000,00	486.200,00
10 FUNZIONI NEL SETTORE SOCIALE	203.500,00	0,00	0,00	203.500,00
11 FUNZIONI NEL CAMPO DELLO SVILUPPO ECONOMICO	3.000,00	0,00	0,00	3.000,00
12 FUNZIONI RELATIVE A SERVIZI PRODUTTIVI	16.100,00	0,00	0,00	16.100,00
TOTALE	1.828.900,00	0,00	630.000,00	2.458.900,00

IMPIEGHI PER PROGRAMMA



**3.4 - PROGRAMMA N° 1 FUNZIONI GENERALI DI AMMINISTRAZIONE DI GESTIONE E DI CONTR**

N° EVENTUALI PROGETTI NEL PROGRAMMA	8
RESPONSABILE DEL PROGRAMMA	

3.4.1 - DESCRIZIONE DEL PROGRAMMA

Il Programma n. 1 contiene le funzioni generali di amministrazione, di gestione e di controllo e comprende i servizi:

- organi istituzionali
- segreteria generale, personale, organizzazione uffici
- ufficio tecnico
- gestione del patrimonio

3.4.2 - MOTIVAZIONE DELLE SCELTE

3.4.3 - FINALITA' DA CONSEGUIRE

3.4.3.1 - INVESTIMENTO

Nel triennio sono previsti investimenti limitati per il mantenimento dell'efficienza dei programmi informatici e il loro adeguamento alla normativa in evoluzione

3.4.3.2 - EROGAZIONE DI SERVIZI DI CONSUMO

3.4.4 - RISORSE UMANE DA IMPIEGARE

3.4.5 - RISORSE STRUMENTALI DA IMPIEGARE

3.4.6 - COERENZA CON I PIANI REGIONALI DI SETTORE

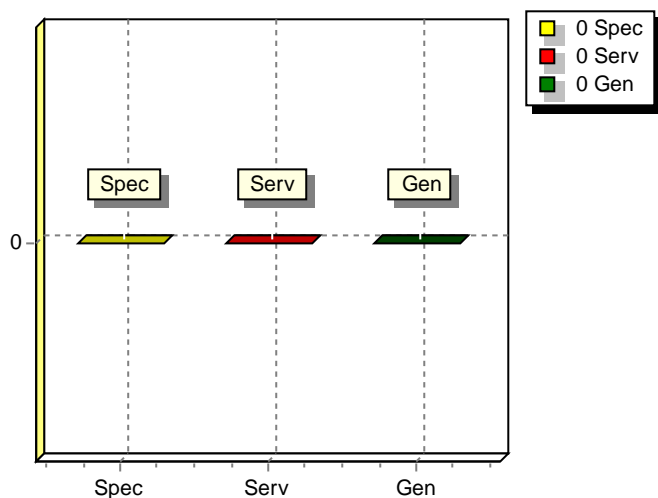
**3.5 - RISORSE CORRENTI ED IN CONTO CAPITALE PER LA RELIZZAZIONE DEL PROGRAMMA  
N° 1 FUNZIONI GENERALI DI AMMINISTRAZIONE DI GESTIONE E DI CONTR**

ENTRATE	2013	2014	2015	Legge di finanziamento e articolo
<b>ENTRATE SPECIFICHE</b>				
Stato				
Regione				
Provincia				
Unione Europea				
Cassa DDPP				
Altri Indebitamenti				
Altre Entrate				
<b>TOTALE ENTRATE SPECIFICHE</b>				
<b>ENTRATE DA SERV.PUBBLICI</b>				
<b>ENTRATE DA RISORSE GEN.</b>				
<b>TOTALE ENTRATE</b>				

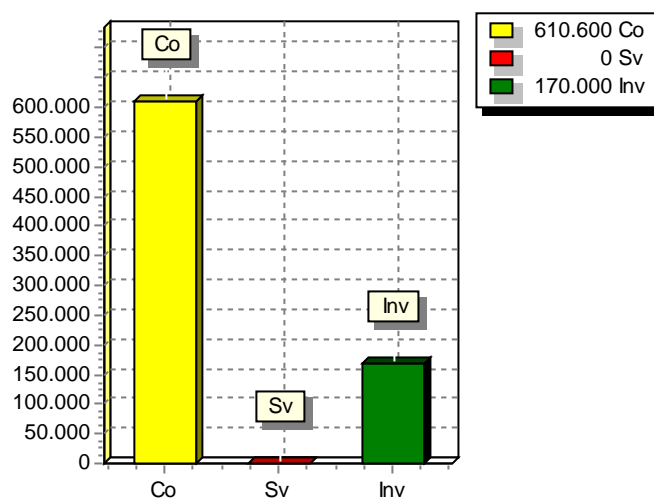
**3.6 - SPESA PREVISTA PER LA REALIZZAZIONE DEL PROGRAMMA N°1  
FUNZIONI GENERALI DI AMMINISTRAZIONE DI GESTIONE E DI CONTR**

ANNO	SPESA CORRENTE				SPESE DI INVESTIMENTO		TOTALE (a + b + c)	Variazione % sul totale delle spese finali (Tit.I e II)
	CONSOLIDATA		DI SVILUPPO		Entità (c)	% sul totale		
	Entità (a)	% sul totale	Entità (b)	% sul totale				
2013	610.600,00	78,22	0,00	0,00	170.000,00	21,78	780.600,00	0,00
2014	610.600,00	78,22	0,00	0,00	170.000,00	21,78	780.600,00	0,00
2015	610.600,00	78,22	0,00	0,00	170.000,00	21,78	780.600,00	0,00

RISORSE 2013



IMPIEGHI 2013



**3.4 - PROGRAMMA N° 2 FUNZIONI RELATIVE ALLA GIUSTIZIA**

N° EVENTUALI PROGETTI NEL PROGRAMMA	2
RESPONSABILE DEL PROGRAMMA	

3.4.1 - DESCRIZIONE DEL PROGRAMMA

3.4.2 - MOTIVAZIONE DELLE SCELTE

3.4.3 - FINALITA' DA CONSEGUIRE

3.4.3.1 - INVESTIMENTO

3.4.3.2 - EROGAZIONE DI SERVIZI DI CONSUMO

3.4.4 - RISORSE UMANE DA IMPIEGARE

3.4.5 - RISORSE STRUMENTALI DA IMPIEGARE

3.4.6 - COERENZA CON I PIANI REGIONALI DI SETTORE

**3.5 - RISORSE CORRENTI ED IN CONTO CAPITALE PER LA RELIZZAZIONE DEL PROGRAMMA N° 2 FUNZIONI RELATIVE ALLA GIUSTIZIA**

ENTRATE	2013	2014	2015	Legge di finanziamento e articolo
<b>ENTRATE SPECIFICHE</b>				
Stato				
Regione				
Provincia				
Unione Europea				
Cassa DDPP				
Altri Indebitamenti				
Altre Entrate				
<b>TOTALE ENTRATE SPECIFICHE</b>				
<b>ENTRATE DA SERV.PUBBLICI</b>				
<b>ENTRATE DA RISORSE GEN.</b>				

RELAZIONE PREVISIONALE E PROGRAMMATICA PER IL PERIODO - 2013 / 2015

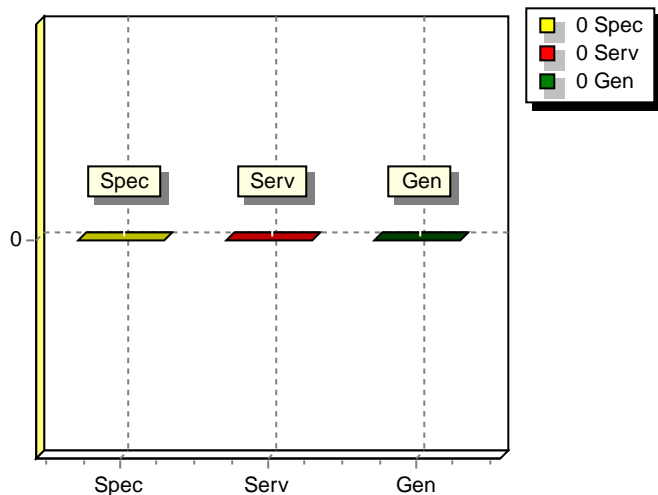
SEZIONE 3- PROGRAMMI E PROGETTI

TOTALE ENTRATE

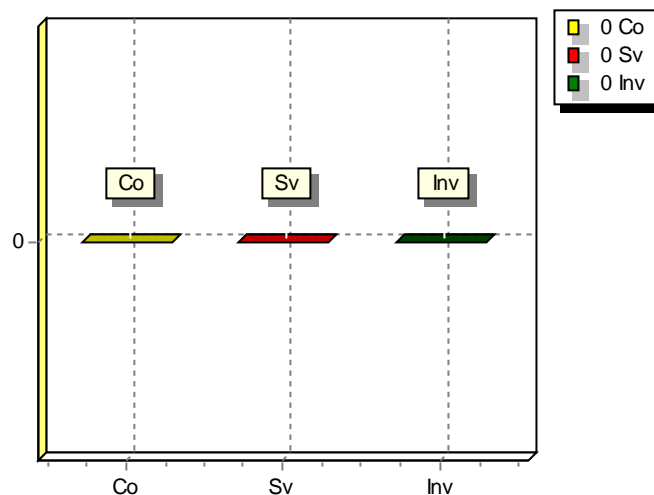
**3.6 - SPESA PREVISTA PER LA REALIZZAZIONE DEL PROGRAMMA N°2  
FUNZIONI RELATIVE ALLA GIUSTIZIA**

ANNO	SPESA CORRENTE				SPESE DI INVESTIMENTO		TOTALE (a + b + c)	Variazione % sul totale delle spese finali (Tit.I e II)
	CONSOLIDATA		DI SVILUPPO		Entità (c)	% sul totale		
	Entità (a)	% sul totale	Entità (b)	% sul totale				
2013		0,00		0,00		0,00	0,00	0,00
2014		0,00		0,00		0,00	0,00	0,00
2015		0,00		0,00		0,00	0,00	0,00

RISORSE 2013



IMPIEGHI 2013





**3.4 - PROGRAMMA N° 3 FUNZIONI DI POLIZIA LOCALE**

N° EVENTUALI PROGETTI NEL PROGRAMMA	3
RESPONSABILE DEL PROGRAMMA	

3.4.1 - DESCRIZIONE DEL PROGRAMMA

3.4.2 - MOTIVAZIONE DELLE SCELTE

3.4.3 - FINALITA' DA CONSEGUIRE

3.4.3.1 - INVESTIMENTO  
 Il servizio di polizia locale è organizzato con n. 2 agenti che svolgono il loro servizio sia singolarmente che con pattuglie.  
 Le mansioni principali sono:

- controllo del territorio
- sorveglianza delle strade e delle scuole
- educazione stradale
- sicurezza stradale
- verifiche e controlli anagrafici

3.4.3.2 - EROGAZIONE DI SERVIZI DI CONSUMO

3.4.4 - RISORSE UMANE DA IMPIEGARE

3.4.5 - RISORSE STRUMENTALI DA IMPIEGARE

3.4.6 - COERENZA CON I PIANI REGIONALI DI SETTORE

**3.5 - RISORSE CORRENTI ED IN CONTO CAPITALE PER LA RELIZZAZIONE DEL PROGRAMMA  
N° 3 FUNZIONI DI POLIZIA LOCALE**

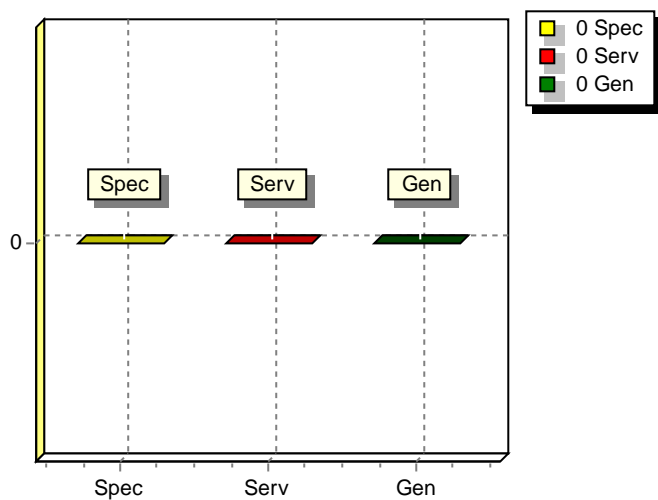
ENTRATE	2013	2014	2015	Legge di finanziamento e articolo
<b>ENTRATE SPECIFICHE</b>				
Stato				
Regione				
Provincia				
Unione Europea				
Cassa DDPP				
Altri Indebitamenti				
Altre Entrate				
<b>TOTALE ENTRATE SPECIFICHE</b>				
<b>ENTRATE DA SERV.PUBBLICI</b>				
<b>ENTRATE DA RISORSE GEN.</b>				

<b>TOTALE ENTRATE</b>				
-----------------------	--	--	--	--

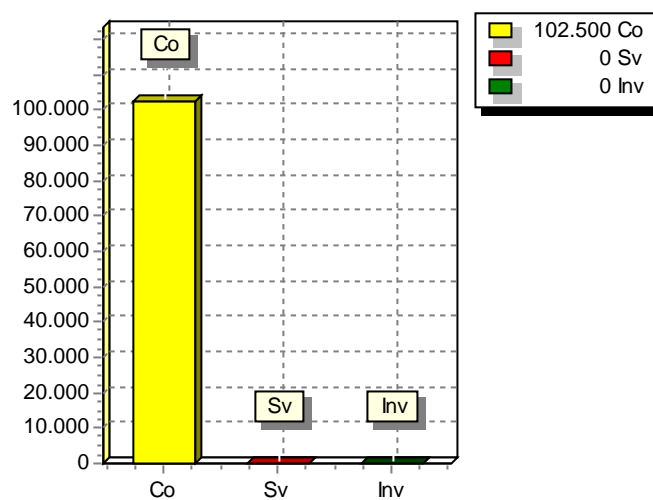
**3.6 - SPESA PREVISTA PER LA REALIZZAZIONE DEL PROGRAMMA N°3  
FUNZIONI DI POLIZIA LOCALE**

ANNO	SPESA CORRENTE				SPESE DI INVESTIMENTO		TOTALE (a + b + c)	Variazione % sul totale delle spese finali (Tit.I e II)
	CONSOLIDATA		DI SVILUPPO		Entità (c)	% sul totale		
	Entità (a)	% sul totale	Entità (b)	% sul totale				
2013	102.500,00	100,00	0,00	0,00	0,00	0,00	102.500,00	0,00
2014	102.500,00	100,00	0,00	0,00	0,00	0,00	102.500,00	0,00
2015	102.500,00	100,00	0,00	0,00	0,00	0,00	102.500,00	0,00

RISORSE 2013



IMPIEGHI 2013



**3.4 - PROGRAMMA N° 4 FUNZIONI DI ISTRUZIONE PUBBLICA**

N° EVENTUALI PROGETTI NEL PROGRAMMA	5
RESPONSABILE DEL PROGRAMMA	

3.4.1 - DESCRIZIONE DEL PROGRAMMA

3.4.2 - MOTIVAZIONE DELLE SCELTE

3.4.3 - FINALITA' DA CONSEGUIRE

3.4.3.1 - INVESTIMENTO

Servizi gestiti:

- Scuola dell'infanzia: convezione e supporto con le due scuole materne paritarie, convenzionate
- Scuola primaria: gestione diretta delle strutture e supporto a favore del diritto allo studio
- Scuole secondarie: il servizio non esiste nel comune
- trasporto scolastico: gestito in economia per le scuole dell'infanzia e primaria

Nel triennio sono previsti:

- anno 2012 manutenzione straordinaria dell'edificio della scuola primaria
- anno 2013 ampliamento dell'edificio della scuola primaria, necessario per l'aumento della popolazione scolastica

3.4.3.2 - EROGAZIONE DI SERVIZI DI CONSUMO

3.4.4 - RISORSE UMANE DA IMPIEGARE

3.4.5 - RISORSE STRUMENTALI DA IMPIEGARE

3.4.6 - COERENZA CON I PIANI REGIONALI DI SETTORE

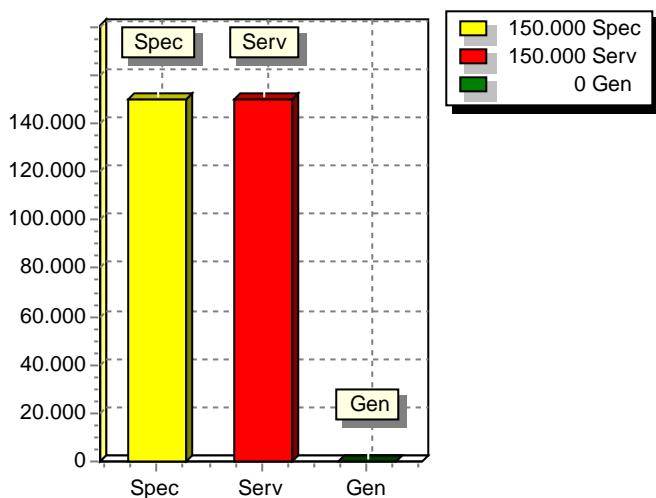
**3.5 - RISORSE CORRENTI ED IN CONTO CAPITALE PER LA RELIZZAZIONE DEL PROGRAMMA  
N° 4 FUNZIONI DI ISTRUZIONE PUBBLICA**

<b>ENTRATE</b>	<b>2013</b>	<b>2014</b>	<b>2015</b>	<b>Legge di finanziamento e articolo</b>
<b>ENTRATE SPECIFICHE</b>				
Stato				
Regione				
Provincia				
Unione Europea				
Cassa DDPP				
Altri Indebitamenti				
Altre Entrate				
<b>TOTALE ENTRATE SPECIFICHE</b>	150.000,00	150.000,00	150.000,00	
<b>ENTRATE DA SERV.PUBBLICI</b>				
CONTRIBUTI REGIONALI PER E	150.000,00	150.000,00	150.000,00	
<b>TOTALE PROVENTI SERVIZI</b>	150.000,00	150.000,00	150.000,00	
<b>ENTRATE DA RISORSE GEN.</b>				
<b>TOTALE ENTRATE</b>	300.000,00	300.000,00	300.000,00	

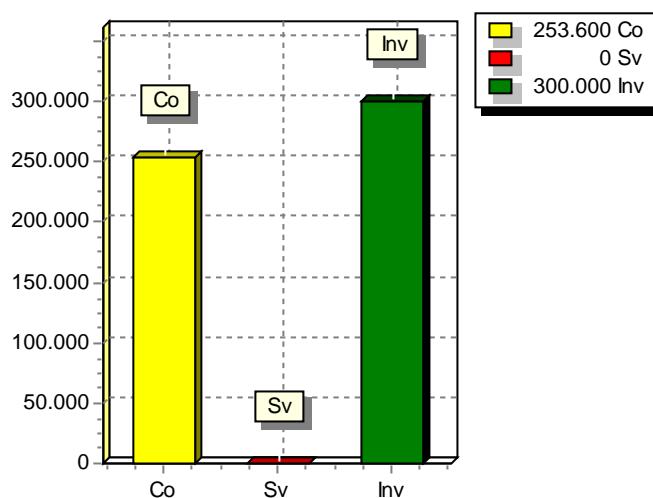
**3.6 - SPESA PREVISTA PER LA REALIZZAZIONE DEL PROGRAMMA N°4  
FUNZIONI DI ISTRUZIONE PUBBLICA**

ANNO	SPESA CORRENTE				SPESE DI INVESTIMENTO		TOTALE (a + b + c)	Variazione % sul totale delle spese finali (Tit.I e II)
	CONSOLIDATA		DI SVILUPPO		Entità (c)	% sul totale		
	Entità (a)	% sul totale	Entità (b)	% sul totale				
2013	253.600,00	45,81	0,00	0,00	300.000,00	54,19	553.600,00	0,00
2014	253.600,00	45,81	0,00	0,00	300.000,00	54,19	553.600,00	0,00
2015	253.600,00	45,81	0,00	0,00	300.000,00	54,19	553.600,00	0,00

RISORSE 2013



IMPIEGHI 2013



**3.4 - PROGRAMMA N° 5 FUNZIONI RELATIVE ALLA CULTURA E AI BENI CULTURALI**

N° EVENTUALI PROGETTI NEL PROGRAMMA	2
RESPONSABILE DEL PROGRAMMA	

3.4.1 - DESCRIZIONE DEL PROGRAMMA

3.4.2 - MOTIVAZIONE DELLE SCELTE

3.4.3 - FINALITA' DA CONSEGUIRE

3.4.3.1 - INVESTIMENTO

3.4.3.2 - EROGAZIONE DI SERVIZI DI CONSUMO

3.4.4 - RISORSE UMANE DA IMPIEGARE

3.4.5 - RISORSE STRUMENTALI DA IMPIEGARE

3.4.6 - COERENZA CON I PIANI REGIONALI DI SETTORE

**3.5 - RISORSE CORRENTI ED IN CONTO CAPITALE PER LA RELIZZAZIONE DEL PROGRAMMA N° 5 FUNZIONI RELATIVE ALLA CULTURA E AI BENI CULTURALI**

ENTRATE	2013	2014	2015	Legge di finanziamento e articolo
<b>ENTRATE SPECIFICHE</b>				
Stato				
Regione				
Provincia				
Unione Europea				
Cassa DDPP				
Altri Indebitamenti				
Altre Entrate				
<b>TOTALE ENTRATE SPECIFICHE</b>				
<b>ENTRATE DA SERV.PUBBLICI</b>				
<b>ENTRATE DA RISORSE GEN.</b>				

RELAZIONE PREVISIONALE E PROGRAMMATICA PER IL PERIODO - 2013 / 2015

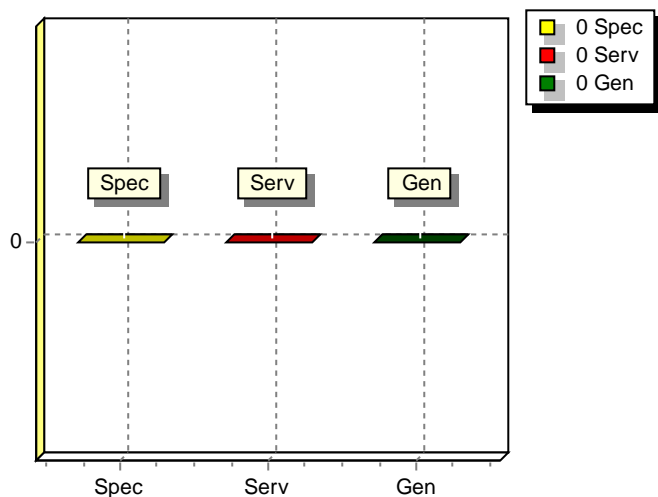
SEZIONE 3- PROGRAMMI E PROGETTI

TOTALE ENTRATE

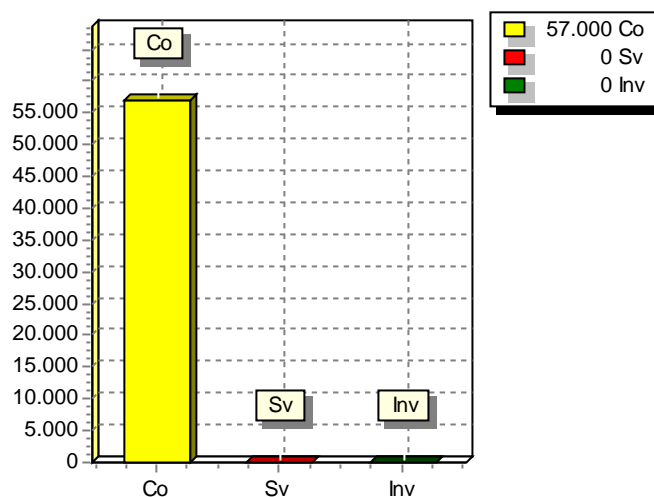
**3.6 - SPESA PREVISTA PER LA REALIZZAZIONE DEL PROGRAMMA N°5  
FUNZIONI RELATIVE ALLA CULTURA E AI BENI CULTURALI**

ANNO	SPESA CORRENTE				SPESE DI INVESTIMENTO		TOTALE (a + b + c)	Variazione % sul totale delle spese finali (Tit.I e II)
	CONSOLIDATA		DI SVILUPPO		Entità (c)	% sul totale		
	Entità (a)	% sul totale	Entità (b)	% sul totale				
2013	57.000,00	100,00	0,00	0,00	0,00	0,00	57.000,00	0,00
2014	57.000,00	100,00	0,00	0,00	0,00	0,00	57.000,00	0,00
2015	57.000,00	100,00	0,00	0,00	0,00	0,00	57.000,00	0,00

RISORSE 2013



IMPIEGHI 2013





**3.4 - PROGRAMMA N° 6 FUNZIONI NEL SETTORE SPORTIVO E RICREATIVO**

N° EVENTUALI PROGETTI NEL PROGRAMMA	3
RESPONSABILE DEL PROGRAMMA	

3.4.1 - DESCRIZIONE DEL PROGRAMMA

3.4.2 - MOTIVAZIONE DELLE SCELTE

3.4.3 - FINALITA' DA CONSEGUIRE

3.4.3.1 - INVESTIMENTO

3.4.3.2 - EROGAZIONE DI SERVIZI DI CONSUMO

3.4.4 - RISORSE UMANE DA IMPIEGARE

3.4.5 - RISORSE STRUMENTALI DA IMPIEGARE

3.4.6 - COERENZA CON I PIANI REGIONALI DI SETTORE

**3.5 - RISORSE CORRENTI ED IN CONTO CAPITALE PER LA RELIZZAZIONE DEL PROGRAMMA N° 6 FUNZIONI NEL SETTORE SPORTIVO E RICREATIVO**

ENTRATE	2013	2014	2015	Legge di finanziamento e articolo
<b>ENTRATE SPECIFICHE</b>				
Stato				
Regione				
Provincia				
Unione Europea				
Cassa DDPP				
Altri Indebitamenti				
Altre Entrate				
<b>TOTALE ENTRATE SPECIFICHE</b>				
<b>ENTRATE DA SERV.PUBBLICI</b>				
<b>ENTRATE DA RISORSE GEN.</b>				

RELAZIONE PREVISIONALE E PROGRAMMATICA PER IL PERIODO - 2013 / 2015

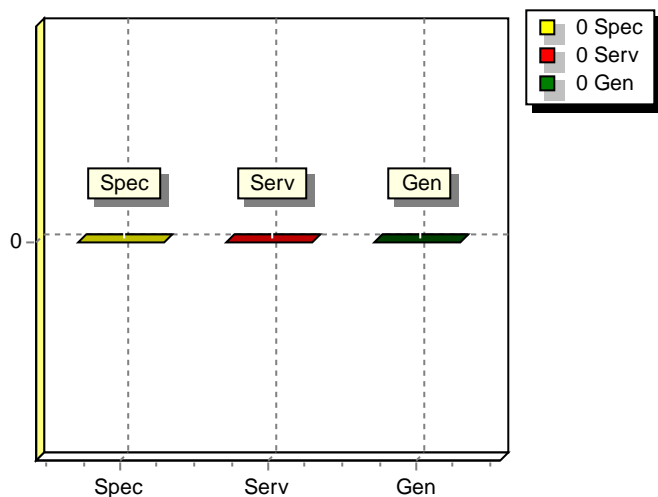
SEZIONE 3- PROGRAMMI E PROGETTI

TOTALE ENTRATE

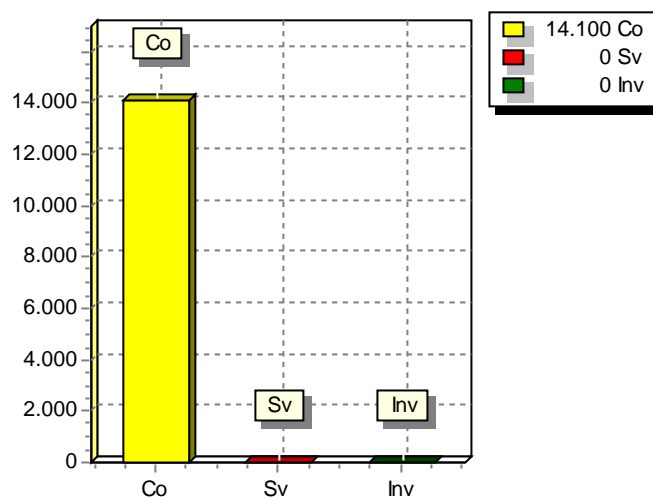
**3.6 - SPESA PREVISTA PER LA REALIZZAZIONE DEL PROGRAMMA N°6  
FUNZIONI NEL SETTORE SPORTIVO E RICREATIVO**

ANNO	SPESA CORRENTE				SPESE DI INVESTIMENTO		TOTALE (a + b + c)	Variazione % sul totale delle spese finali (Tit.I e II)
	CONSOLIDATA		DI SVILUPPO		Entità (c)	% sul totale		
	Entità (a)	% sul totale	Entità (b)	% sul totale				
2013	14.100,00	100,00	0,00	0,00	0,00	0,00	14.100,00	0,00
2014	14.100,00	100,00	0,00	0,00	0,00	0,00	14.100,00	0,00
2015	14.100,00	100,00	0,00	0,00	0,00	0,00	14.100,00	0,00

RISORSE 2013



IMPIEGHI 2013



**3.4 - PROGRAMMA N° 7 FUNZIONI NEL CAMPO TURISTICO**

N° EVENTUALI PROGETTI NEL PROGRAMMA	2
RESPONSABILE DEL PROGRAMMA	

3.4.1 - DESCRIZIONE DEL PROGRAMMA

3.4.2 - MOTIVAZIONE DELLE SCELTE

3.4.3 - FINALITA' DA CONSEGUIRE

3.4.3.1 - INVESTIMENTO

3.4.3.2 - EROGAZIONE DI SERVIZI DI CONSUMO

3.4.4 - RISORSE UMANE DA IMPIEGARE

3.4.5 - RISORSE STRUMENTALI DA IMPIEGARE

3.4.6 - COERENZA CON I PIANI REGIONALI DI SETTORE

**3.5 - RISORSE CORRENTI ED IN CONTO CAPITALE PER LA RELIZZAZIONE DEL PROGRAMMA N° 7 FUNZIONI NEL CAMPO TURISTICO**

ENTRATE	2013	2014	2015	Legge di finanziamento e articolo
<b>ENTRATE SPECIFICHE</b>				
Stato				
Regione				
Provincia				
Unione Europea				
Cassa DDPP				
Altri Indebitamenti				
Altre Entrate				
<b>TOTALE ENTRATE SPECIFICHE</b>				
<b>ENTRATE DA SERV.PUBBLICI</b>				
<b>ENTRATE DA RISORSE GEN.</b>				

**RELAZIONE PREVISIONALE E PROGRAMMATICA PER IL PERIODO - 2013 / 2015**

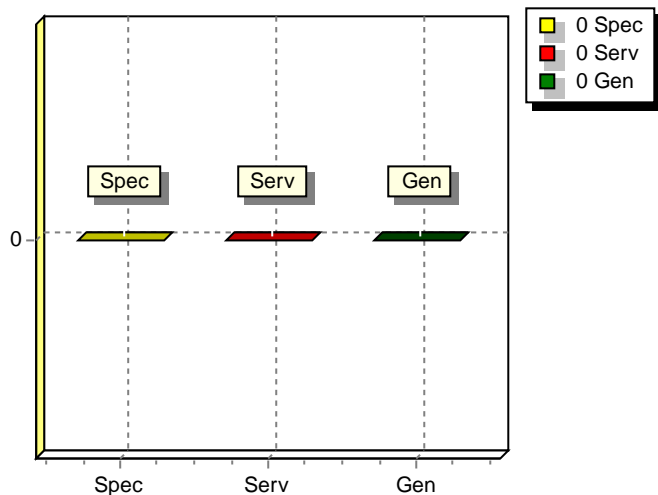
SEZIONE 3- PROGRAMMI E PROGETTI

**TOTALE ENTRATE**

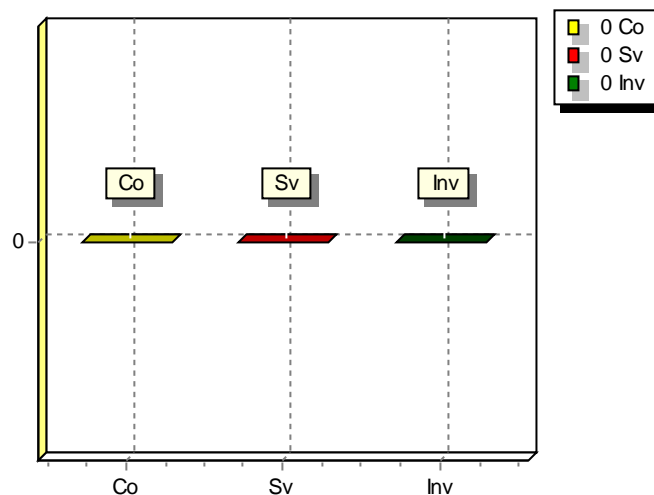
**3.6 - SPESA PREVISTA PER LA REALIZZAZIONE DEL PROGRAMMA N°7  
FUNZIONI NEL CAMPO TURISTICO**

ANNO	SPESA CORRENTE				SPESE DI INVESTIMENTO		TOTALE (a + b + c)	Variazione % sul totale delle spese finali (Tit.I e II)
	CONSOLIDATA		DI SVILUPPO		Entità (c)	% sul totale		
	Entità (a)	% sul totale	Entità (b)	% sul totale				
<b>2013</b>		0,00		0,00		0,00	0,00	
<b>2014</b>		0,00		0,00		0,00	0,00	
<b>2015</b>		0,00		0,00		0,00	0,00	

RISORSE 2013



IMPIEGHI 2013



**3.4 - PROGRAMMA N° 8 FUNZIONI NEL CAMPO DELLA VIABILITA' E DEI TRASPORTI**

N° EVENTUALI PROGETTI NEL PROGRAMMA	3
RESPONSABILE DEL PROGRAMMA	

3.4.1 - DESCRIZIONE DEL PROGRAMMA

3.4.2 - MOTIVAZIONE DELLE SCELTE

3.4.3 - FINALITA' DA CONSEGUIRE

3.4.3.1 - INVESTIMENTO

3.4.3.2 - EROGAZIONE DI SERVIZI DI CONSUMO

3.4.4 - RISORSE UMANE DA IMPIEGARE

3.4.5 - RISORSE STRUMENTALI DA IMPIEGARE

3.4.6 - COERENZA CON I PIANI REGIONALI DI SETTORE

La viabilità comunale è gestita in economia.

Gli interventi previsti nel triennio sono:

anno 2011:

- sistemazione viabilità nel centro di San Quirico € 182.000
- sistemazione viale Marco Pedrali € 280.000

anno 2012

- realizzazione parcheggio nel centro di Castrezzone € 120.000

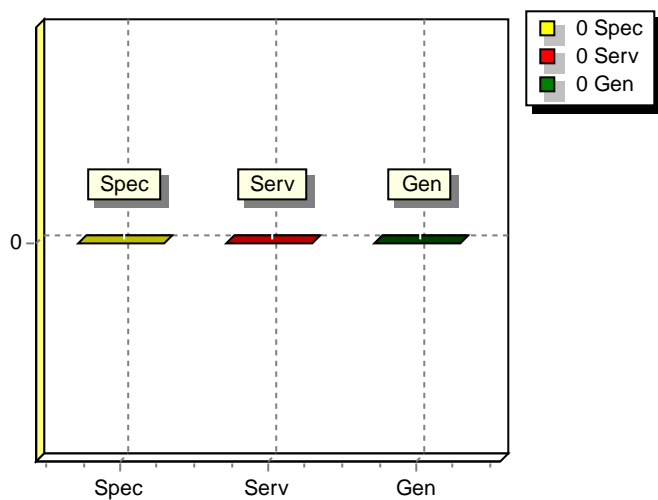
**3.5 - RISORSE CORRENTI ED IN CONTO CAPITALE PER LA RELIZZAZIONE DEL PROGRAMMA  
N° 8 FUNZIONI NEL CAMPO DELLA VIABILITA' E DEI TRASPORTI**

ENTRATE	2013	2014	2015	Legge di finanziamento e articolo
<b>ENTRATE SPECIFICHE</b>				
Stato				
Regione				
Provincia				
Unione Europea				
Cassa DDPP				
Altri Indebitamenti				
Altre Entrate				
<b>TOTALE ENTRATE SPECIFICHE</b>	0,00	0,00	0,00	
<b>ENTRATE DA SERV.PUBBLICI</b>				
<b>ENTRATE DA RISORSE GEN.</b>				
<b>TOTALE ENTRATE</b>	0,00	0,00	0,00	

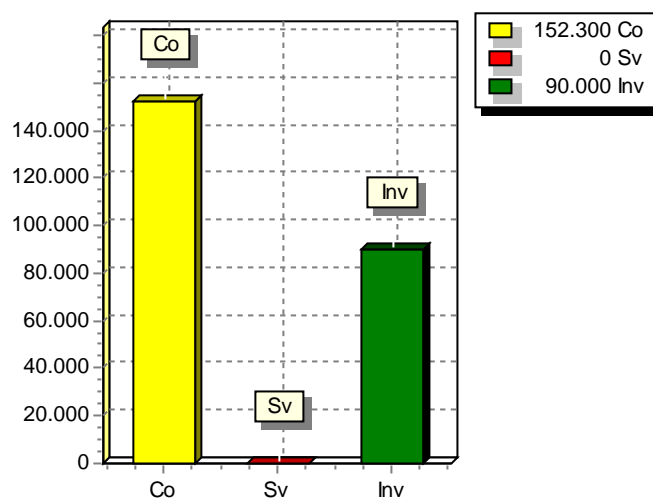
**3.6 - SPESA PREVISTA PER LA REALIZZAZIONE DEL PROGRAMMA N°8  
FUNZIONI NEL CAMPO DELLA VIABILITA' E DEI TRASPORTI**

ANNO	SPESA CORRENTE				SPESE DI INVESTIMENTO		TOTALE (a + b + c)	Variazione % sul totale delle spese finali (Tit.I e II)
	CONSOLIDATA		DI SVILUPPO		Entità (c)	% sul totale		
	Entità (a)	% sul totale	Entità (b)	% sul totale				
2013	152.300,00	62,86	0,00	0,00	90.000,00	37,14	242.300,00	0,00
2014	152.300,00	62,86	0,00	0,00	90.000,00	37,14	242.300,00	0,00
2015	152.300,00	62,86	0,00	0,00	90.000,00	37,14	242.300,00	0,00

RISORSE 2013



IMPIEGHI 2013



**3.4 - PROGRAMMA N° 9 FUNZIONI RIGUARDANTI LA GESTIONE DEL TERRITORIO E DELL'AMBIE**

N° EVENTUALI PROGETTI NEL PROGRAMMA	6
RESPONSABILE DEL PROGRAMMA	

3.4.1 - DESCRIZIONE DEL PROGRAMMA

3.4.2 - MOTIVAZIONE DELLE SCELTE

3.4.3 - FINALITA' DA CONSEGUIRE

3.4.3.1 - INVESTIMENTO

3.4.3.2 - EROGAZIONE DI SERVIZI DI CONSUMO

3.4.4 - RISORSE UMANE DA IMPIEGARE

3.4.5 - RISORSE STRUMENTALI DA IMPIEGARE

3.4.6 - COERENZA CON I PIANI REGIONALI DI SETTORE

**3.5 - RISORSE CORRENTI ED IN CONTO CAPITALE PER LA RELIZZAZIONE DEL PROGRAMMA N° 9 FUNZIONI RIGUARDANTI LA GESTIONE DEL TERRITORIO E DELL'AMBIE**

ENTRATE	2013	2014	2015	Legge di finanziamento e articolo
<b>ENTRATE SPECIFICHE</b>				
Stato				
Regione				
Provincia				
Unione Europea				
Cassa DDPP				
Altri Indebitamenti				
Altre Entrate				
<b>TOTALE ENTRATE SPECIFICHE</b>	70.000,00	70.000,00	70.000,00	
<b>ENTRATE DA SERV.PUBBLICI</b>				
<b>ENTRATE DA RISORSE GEN.</b>				



RELAZIONE PREVISIONALE E PROGRAMMATICA PER IL PERIODO - 2013 / 2015

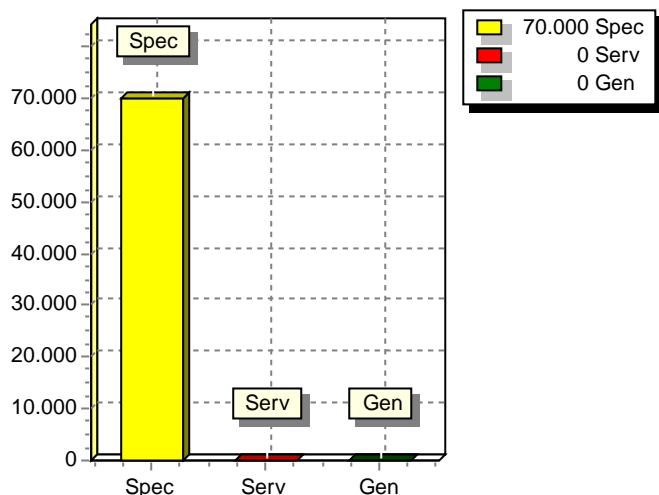
SEZIONE 3- PROGRAMMI E PROGETTI

<b>TOTALE ENTRATE</b>	70.000,00	70.000,00	70.000,00	
-----------------------	-----------	-----------	-----------	--

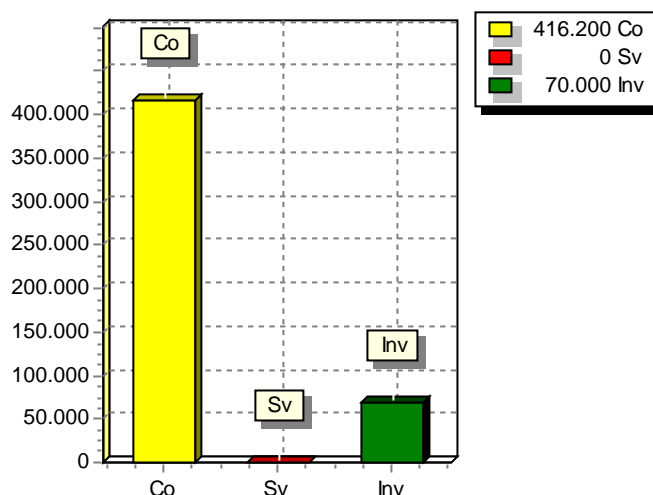
**3.6 - SPESA PREVISTA PER LA REALIZZAZIONE DEL PROGRAMMA N°9  
FUNZIONI RIGUARDANTI LA GESTIONE DEL TERRITORIO E DELL'AMBIE**

ANNO	SPESA CORRENTE				SPESE DI INVESTIMENTO		TOTALE (a + b + c)	Variazione % sul totale delle spese finali (Tit.I e II)
	CONSOLIDATA		DI SVILUPPO		Entità (c)	% sul totale		
	Entità (a)	% sul totale	Entità (b)	% sul totale				
<b>2013</b>	416.200,00	85,60	0,00	0,00	70.000,00	14,40	486.200,00	0,00
<b>2014</b>	416.200,00	85,60	0,00	0,00	70.000,00	14,40	486.200,00	0,00
<b>2015</b>	416.200,00	85,60	0,00	0,00	70.000,00	14,40	486.200,00	0,00

RISORSE 2013



IMPIEGHI 2013



**3.4 - PROGRAMMA N° 10 FUNZIONI NEL SETTORE SOCIALE**

N° EVENTUALI PROGETTI NEL PROGRAMMA	5
RESPONSABILE DEL PROGRAMMA	

3.4.1 - DESCRIZIONE DEL PROGRAMMA

3.4.2 - MOTIVAZIONE DELLE SCELTE

3.4.3 - FINALITA' DA CONSEGUIRE

3.4.3.1 - INVESTIMENTO  
 Il comune di Muscoline gestisce direttamente il servizio di assistenza sociale.  
 Alcuni servizi sono affidati alla comunità Montana di Valle Sabbia, la quale è in grado di rispondere alle esigenze dell'intera zona, con razionalizzazione dei costi.

3.4.3.2 - EROGAZIONE DI SERVIZI DI CONSUMO

3.4.4 - RISORSE UMANE DA IMPIEGARE

3.4.5 - RISORSE STRUMENTALI DA IMPIEGARE

3.4.6 - COERENZA CON I PIANI REGIONALI DI SETTORE

**3.5 - RISORSE CORRENTI ED IN CONTO CAPITALE PER LA RELIZZAZIONE DEL PROGRAMMA  
N° 10 FUNZIONI NEL SETTORE SOCIALE**

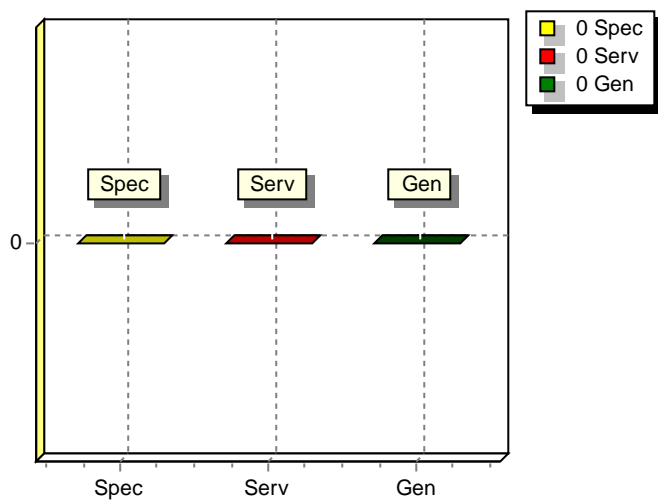
ENTRATE	2013	2014	2015	Legge di finanziamento e articolo
<b>ENTRATE SPECIFICHE</b>				
Stato				
Regione				
Provincia				
Unione Europea				
Cassa DDPP				
Altri Indebitamenti				
Altre Entrate				
<b>TOTALE ENTRATE SPECIFICHE</b>				
<b>ENTRATE DA SERV.PUBBLICI</b>				
<b>ENTRATE DA RISORSE GEN.</b>				

<b>TOTALE ENTRATE</b>				
-----------------------	--	--	--	--

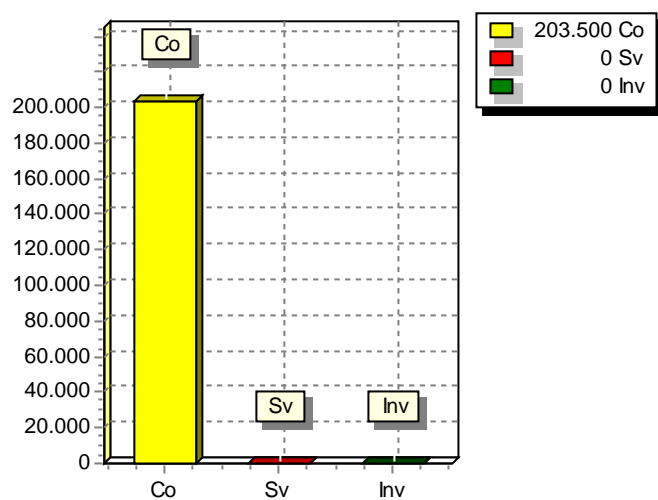
**3.6 - SPESA PREVISTA PER LA REALIZZAZIONE DEL PROGRAMMA N°10  
FUNZIONI NEL SETTORE SOCIALE**

ANNO	SPESA CORRENTE				SPESE DI INVESTIMENTO		TOTALE (a + b + c)	Variazione % sul totale delle spese finali (Tit.I e II)
	CONSOLIDATA		DI SVILUPPO		Entità (c)	% sul totale		
	Entità (a)	% sul totale	Entità (b)	% sul totale				
2013	203.500,00	100,00	0,00	0,00	0,00	0,00	203.500,00	0,00
2014	203.500,00	100,00	0,00	0,00	0,00	0,00	203.500,00	0,00
2015	203.500,00	100,00	0,00	0,00	0,00	0,00	203.500,00	0,00

RISORSE 2013



IMPIEGHI 2013



**3.4 - PROGRAMMA N° 11 FUNZIONI NEL CAMPO DELLO SVILUPPO ECONOMICO**

N° EVENTUALI PROGETTI NEL PROGRAMMA	7
RESPONSABILE DEL PROGRAMMA	

3.4.1 - DESCRIZIONE DEL PROGRAMMA

3.4.2 - MOTIVAZIONE DELLE SCELTE

3.4.3 - FINALITA' DA CONSEGUIRE

3.4.3.1 - INVESTIMENTO  
 Il questo programma troviamo solamente il servizio di prevenzione del randagismo, convenzionale con l'ASL di Brescia

3.4.3.2 - EROGAZIONE DI SERVIZI DI CONSUMO

3.4.4 - RISORSE UMANE DA IMPIEGARE

3.4.5 - RISORSE STRUMENTALI DA IMPIEGARE

3.4.6 - COERENZA CON I PIANI REGIONALI DI SETTORE

**3.5 - RISORSE CORRENTI ED IN CONTO CAPITALE PER LA RELIZZAZIONE DEL PROGRAMMA  
N° 11 FUNZIONI NEL CAMPO DELLO SVILUPPO ECONOMICO**

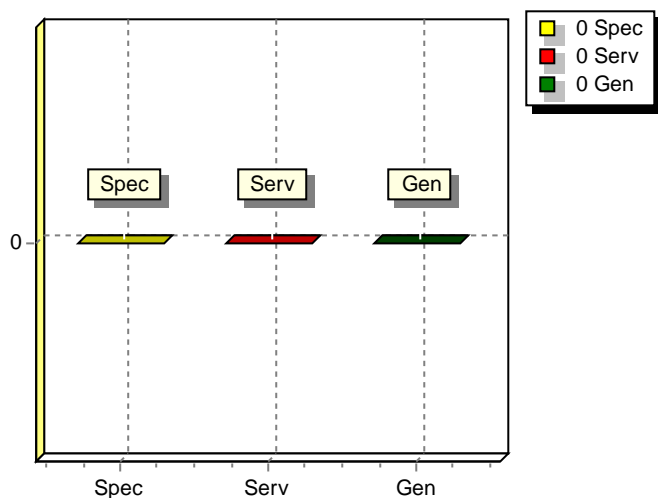
<b>ENTRATE</b>	<b>2013</b>	<b>2014</b>	<b>2015</b>	<b>Legge di finanziamento e articolo</b>
<b>ENTRATE SPECIFICHE</b>				
Stato				
Regione				
Provincia				
Unione Europea				
Cassa DDPP				
Altri Indebitamenti				
Altre Entrate				
<b>TOTALE ENTRATE SPECIFICHE</b>				
<b>ENTRATE DA SERV.PUBBLICI</b>				
<b>ENTRATE DA RISORSE GEN.</b>				

<b>TOTALE ENTRATE</b>				
-----------------------	--	--	--	--

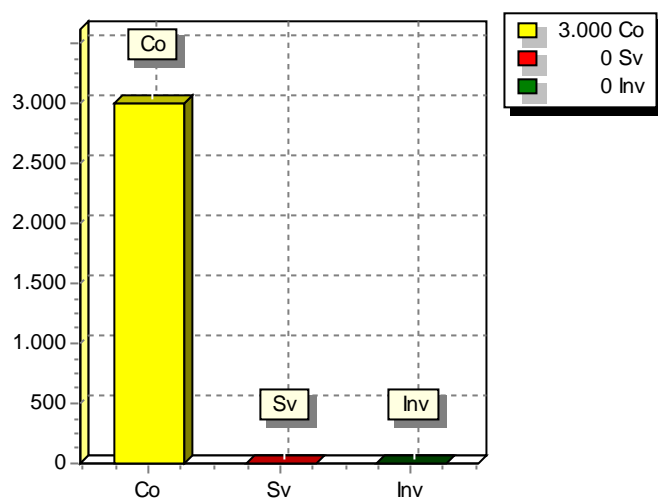
**3.6 - SPESA PREVISTA PER LA REALIZZAZIONE DEL PROGRAMMA N°11  
FUNZIONI NEL CAMPO DELLO SVILUPPO ECONOMICO**

ANNO	SPESA CORRENTE				SPESE DI INVESTIMENTO		TOTALE (a + b + c)	Variazione % sul totale delle spese finali (Tit.I e II)
	CONSOLIDATA		DI SVILUPPO		Entità (c)	% sul totale		
	Entità (a)	% sul totale	Entità (b)	% sul totale				
2013	3.000,00	100,00	0,00	0,00	0,00	0,00	3.000,00	0,00
2014	3.000,00	100,00	0,00	0,00	0,00	0,00	3.000,00	0,00
2015	3.000,00	100,00	0,00	0,00	0,00	0,00	3.000,00	0,00

RISORSE 2013



IMPIEGHI 2013



**3.4 - PROGRAMMA N° 12 FUNZIONI RELATIVE A SERVIZI PRODUTTIVI**

N° EVENTUALI PROGETTI NEL PROGRAMMA	6
RESPONSABILE DEL PROGRAMMA	

3.4.1 - DESCRIZIONE DEL PROGRAMMA

3.4.2 - MOTIVAZIONE DELLE SCELTE

3.4.3 - FINALITA' DA CONSEGUIRE

3.4.3.1 - INVESTIMENTO  
 Il Comunale di Muscoline detiene una quota paria al 14,60% del Consorzio Elettrico Medeghini e Consociati.  
 L'amministrazione ha avviato le procedure per la dismissione delle quote, come previsto dalla normativa vigente.

Gli investimenti previsti nel 2011 riguardano la realizzazione degli impianti fotovoltaici sugli edifici pubblici per un totale di € 100.000

3.4.3.2 - EROGAZIONE DI SERVIZI DI CONSUMO

3.4.4 - RISORSE UMANE DA IMPIEGARE

3.4.5 - RISORSE STRUMENTALI DA IMPIEGARE

3.4.6 - COERENZA CON I PIANI REGIONALI DI SETTORE



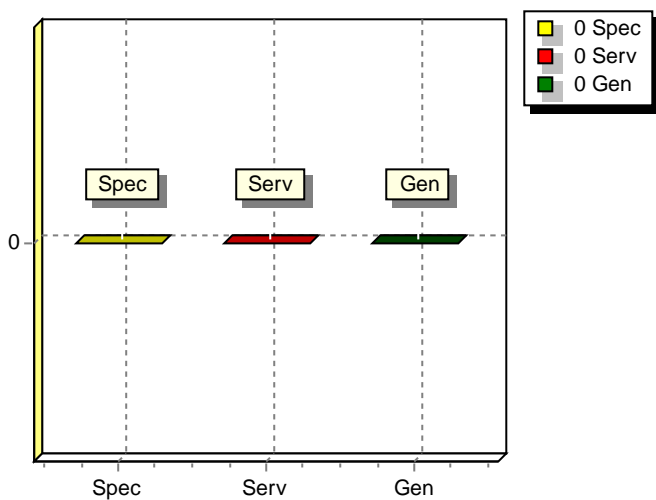
**3.5 - RISORSE CORRENTI ED IN CONTO CAPITALE PER LA RELIZZAZIONE DEL PROGRAMMA  
N° 12 FUNZIONI RELATIVE A SERVIZI PRODUTTIVI**

ENTRATE	2013	2014	2015	Legge di finanziamento e articolo
<b>ENTRATE SPECIFICHE</b>				
Stato				
Regione				
Provincia				
Unione Europea				
Cassa DDPP				
Altri Indebitamenti				
Altre Entrate				
<b>TOTALE ENTRATE SPECIFICHE</b>	0,00	0,00	0,00	
<b>ENTRATE DA SERV.PUBBLICI</b>				
<b>ENTRATE DA RISORSE GEN.</b>				
<b>TOTALE ENTRATE</b>	0,00	0,00	0,00	

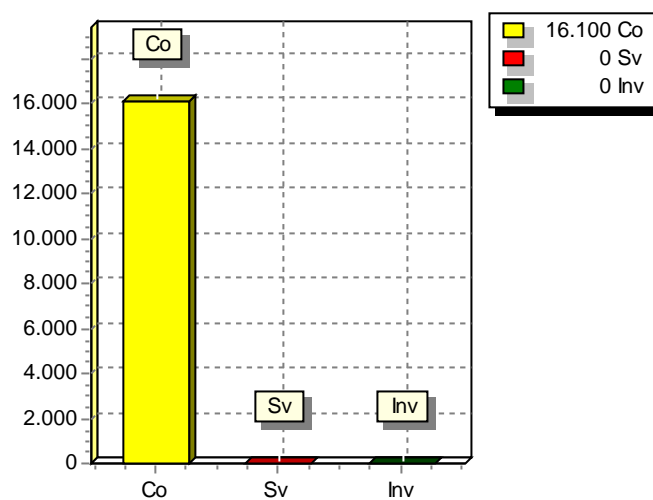
**3.6 - SPESA PREVISTA PER LA REALIZZAZIONE DEL PROGRAMMA N°12  
FUNZIONI RELATIVE A SERVIZI PRODUTTIVI**

ANNO	SPESA CORRENTE				SPESE DI INVESTIMENTO		TOTALE (a + b + c)	Variazione % sul totale delle spese finali (Tit.I e II)
	CONSOLIDATA		DI SVILUPPO		Entità (c)	% sul totale		
	Entità (a)	% sul totale	Entità (b)	% sul totale				
2013	16.100,00	100,00	0,00	0,00	0,00	0,00	16.100,00	0,00
2014	16.100,00	100,00	0,00	0,00	0,00	0,00	16.100,00	0,00
2015	16.100,00	100,00	0,00	0,00	0,00	0,00	16.100,00	0,00

RISORSE 2013



IMPIEGHI 2013



**RELAZIONE PREVISIONALE E PROGRAMMATICA PER IL PERIODO - 2013 / 2015**

SEZIONE 3- PROGRAMMI E PROGETTI

**3.9 - RIEPILOGO PROGRAMMI PER FONTI DI FINANZIAMENTO**

DESCRIZIONE DEI PROGRAMMI	PREVISIONE PLURIENNALE DI SPESA			Leggi di finanziamento ed estremi regolamenti UE
	ANNO DI COMPETENZA	1° ANNO SUCCESSIVO	2° ANNO SUCCESSIVO	
	2013	2014	2015	
Programma n° 1: FUNZIONI GENERALI DI AMMINISTRAZIONE DI GESTIONE E DI CONTR	780.600,00	780.600,00	780.600,00	
Programma n° 2: FUNZIONI RELATIVE ALLA GIUSTIZIA	0,00	0,00	0,00	
Programma n° 3: FUNZIONI DI POLIZIA LOCALE	102.500,00	102.500,00	102.500,00	
Programma n° 4: FUNZIONI DI ISTRUZIONE PUBBLICA	553.600,00	553.600,00	553.600,00	
Programma n° 5: FUNZIONI RELATIVE ALLA CULTURA E AI BENI CULTURALI	57.000,00	57.000,00	57.000,00	
Programma n° 6: FUNZIONI NEL SETTORE SPORTIVO E RICREATIVO	14.100,00	14.100,00	14.100,00	
Programma n° 7: FUNZIONI NEL CAMPO TURISTICO	0,00	0,00	0,00	
Programma n° 8: FUNZIONI NEL CAMPO DELLA VIABILITA' E DEI TRASPORTI	242.300,00	242.300,00	242.300,00	
Programma n° 9: FUNZIONI RIGUARDANTI LA GESTIONE DEL TERRITORIO E DELL'AMBIE	486.200,00	486.200,00	486.200,00	
Programma n° 10: FUNZIONI NEL SETTORE SOCIALE	203.500,00	203.500,00	203.500,00	
Programma n° 11: FUNZIONI NEL CAMPO DELLO SVILUPPO ECONOMICO	3.000,00	3.000,00	3.000,00	
Programma n° 12: FUNZIONI RELATIVE A SERVIZI PRODUTTIVI	16.100,00	16.100,00	16.100,00	
<b>TOTALI</b>	<b>2.458.900,00</b>	<b>2.458.900,00</b>	<b>2.458.900,00</b>	

**RELAZIONE PREVISIONALE E PROGRAMMATICA PER IL PERIODO - 2013 / 2015**

SEZIONE 3- PROGRAMMI E PROGETTI

DESCRIZIONE DEI PROGRAMMI	FONTI DI FINANZIAMENTO (Totale della previsione 2013 )			
	Quote di risorse generali	Stato	Regione	Provincia
N° 1: FUNZIONI GENERALI DI AMMINISTRAZIONE DI GESTIONE E DI CONTR				
N° 2: FUNZIONI RELATIVE ALLA GIUSTIZIA				
N° 3: FUNZIONI DI POLIZIA LOCALE				
N° 4: FUNZIONI DI ISTRUZIONE PUBBLICA				
N° 5: FUNZIONI RELATIVE ALLA CULTURA E AI BENI CULTURALI				
N° 6: FUNZIONI NEL SETTORE SPORTIVO E RICREATIVO				
N° 7: FUNZIONI NEL CAMPO TURISTICO				
N° 8: FUNZIONI NEL CAMPO DELLA VIABILITA' E DEI TRASPORTI				
N° 9: FUNZIONI RIGUARDANTI LA GESTIONE DEL TERRITORIO E DELL'AMBIE				
N° 10: FUNZIONI NEL SETTORE SOCIALE				
N° 11: FUNZIONI NEL CAMPO DELLO SVILUPPO ECONOMICO				
N° 12: FUNZIONI RELATIVE A SERVIZI PRODUTTIVI				
<b>TOTALI</b>	0,00	0,00	0,00	0,00

**RELAZIONE PREVISIONALE E PROGRAMMATICA PER IL PERIODO - 2013 / 2015**

SEZIONE 3- PROGRAMMI E PROGETTI

PROGRAMMA	FONTI DI FINANZIAMENTO (Totale della previsione 2013 )					
	Unione Europea	Cassa DD.PP. - Ist.Credito Sportivo - Ist. di Previdenza	Altri indebitamenti	Altre Entrate	Proventi di Servizi	TOTALE
Nr.° 1						0,00
Nr.° 2						0,00
Nr.° 3						0,00
Nr.° 4					150.000,00	150.000,00
Nr.° 5						0,00
Nr.° 6						0,00
Nr.° 7						0,00
Nr.° 8						0,00
Nr.° 9						0,00
Nr.° 10						0,00
Nr.° 11						0,00
Nr.° 12						0,00
<b>TOTALI</b>	0,00	0,00	0,00	0,00	150.000,00	150.000,00



**Relazione Previsionale e Programmatica**

**Per il Periodo 2013 - 2015**

**SEZIONE 4**

**STATO DI ATTUAZIONE DEI PROGRAMMI DELIBERATI NEGLI  
ANNI PRECEDENTI E CONSIDERAZIONI SULLO STATO DI  
ATTUAZIONE**

Anno di esercizio 2013

**RELAZIONE PREVISIONALE E PROGRAMMATICA PER IL PERIODO - 2013 / 2015**

SEZIONE 4- STATO DI ATTUAZIONE DEI PROGRAMMI DELIBERATI NEGLI ANNI PRECEDENTI E CONSIDERAZIONI SULLO STATO DI ATTUAZIONE

**4.1 - ELENCO DELLE OPERE PUBBLICHE FINANZIATE NEGLI ANNI PRECEDENTI NON REALIZZATE (IN TUTTO O IN PARTE)**

Descrizione (Oggetto dell'Opera)	CODICE: FUNZIONE E SERVIZIO	ANNO DI IMPEGNO FONDI	IMPORTO (InEuro)		FONTI DI FINANZIAMENTO (Descrizione Estremi)
			TOTALE	GIA' LIQUIDATO	
AMPLIAMENTO SCUOLE ELEMENTARI	4.2	2015	300.000,00	0,00	AVANZO DI AMMINISTRAZIONE
ALLACCIAMENTO NUOVO POZZO ALLA RETE IDRICA	9.4	2005	222.000,00	142.000,00	MUTUO GIA' CONCESSO
RECUPERO AMBIENTALE EX CAVA SAN QUIRICO	9.1	2011	40.000,00	25.000,00	ONERI DI URBANIZZAZIONE E CONTRIBUTO PROVINCIALE
REALIZZAZIONE ROTATORIA LOCALITA' MORSONE	8.1	2008	240.000,00	140.487,00	ENTRATE PROPRIE
SISTEMAZIONE DI PIAZZA ROMA	8.1	2008	250.000,00	245.300,00	ENTRATE PROPRIE
OPERE DI URBANIZZAZIONE P.L. CASTREZZONE	8.1	2010	56.000,00	42.700,00	ESCUSSIONE POLIZZA FIDEJUSSORIA
<b>TOTALI</b>			<b>1.108.000,00</b>	<b>595.487,00</b>	

**4.2 - CONSIDERAZIONI SULLO STATO DI ATTUAZIONE DEI PROGRAMMI**

--





**Relazione Previsionale e Programmatica**

**Per il Periodo 2013 - 2015**

**SEZIONE 5**

**RILEVAZIONE PER IL CONSOLIDAMENTO DEI CONTI PUBBLICI  
(Art. 170, comma 8, D.Lgs. 267/2000)**

Anno di esercizio 2013

**RELAZIONE PREVISIONALE E PROGRAMMATICA PER IL PERIODO - 2013 / 2015**  
 SEZIONE 5 - RILEVAZIONE PER IL CONSOLIDAMENTO DEI CONTI PUBBLICI (Art. 170, comma 8, D.Lgs. 267/2000)

**5.1 - DATI ANALITICI DI CASSA DELL'ULTIMO CONSUNTIVO DELIBERATO DAL CONSIGLIO PER L'ANNO 2011**

Classificazione Funzionale	1. Amministrazione, Gestione e controllo	2. Giustizia	3. Polizia locale	4. Istruzione Pubblica	5. Cultura e Beni Culturali	6. Settore sportivo e ricreativo	7. Turismo
<b>Classificazione Economica</b>							
<b>A) SPESE CORRENTI</b>							
<b>1. Personale</b>	188.058,97	0,00	68.604,46	33.157,80	0,00	0,00	0,00
<b>di cui:</b>							
- oneri sociali	0,00	0,00	0,00	0,00	0,00	0,00	0,00
- ritenute IRPEF	0,00	0,00	0,00	0,00	0,00	0,00	0,00
<b>2. Acquisto beni e servizi</b>	246.110,48	0,00	10.121,09	74.522,70	31.342,93	550,00	0,00
<b>Trasferimenti correnti</b>							
<b>3. Trasferimenti a famiglie e Ist.Soc.</b>	2.032,80	0,00	0,00	6.210,00	6.100,00	0,00	0,00
<b>4. Trasferimenti a imprese private</b>	0,00	0,00	0,00	0,00	0,00	0,00	0,00
<b>5. Trasferimenti a Enti Pubblici</b>	58.399,40	0,00	0,00	95.990,00	0,00	0,00	0,00
<b>di cui</b>							
- Stato e Enti Amm.ne C.le	0,00	0,00	0,00	0,00	0,00	0,00	0,00
- Regione	0,00	0,00	0,00	0,00	0,00	0,00	0,00
- Province e Città metropolitane	2.032,80	0,00	0,00	0,00	0,00	0,00	0,00
- Comuni e Unione Comuni	46.098,48	0,00	0,00	0,00	0,00	0,00	0,00
- Az. sanitarie e Ospedaliere	0,00	0,00	0,00	0,00	0,00	0,00	0,00
- Consorzi di comuni e Istituzioni	0,00	0,00	0,00	0,00	0,00	0,00	0,00
- Comunità Montane	2.032,80	0,00	0,00	0,00	0,00	0,00	0,00
- Aziende di pubblici servizi	2.032,80	0,00	0,00	0,00	0,00	0,00	0,00
- Altri Enti Amm.ne Locale	6.202,52	0,00	0,00	95.990,00	0,00	0,00	0,00
<b>6. Totale Trasferimenti correnti (3+4+5)</b>	60.432,20	0,00	0,00	102.200,00	6.100,00	0,00	0,00
<b>7. Interessi passivi</b>	0,00	0,00	0,00	0,00	0,00	0,00	0,00
<b>8. Altre spese correnti</b>	20.746,40	0,00	4.980,50	1.701,79	0,00	0,00	0,00
<b>TOTALE SPESE CORRENTI (1+2+6+7+8)</b>	515.348,05	0,00	83.706,05	211.582,29	37.442,93	550,00	0,00

**RELAZIONE PREVISIONALE E PROGRAMMATICA PER IL PERIODO - 2013 / 2015**  
 SEZIONE 5 - RILEVAZIONE PER IL CONSOLIDAMENTO DEI CONTI PUBBLICI (Art. 170, comma 8, D.Lgs. 267/2000)

Classificazione Funzionale	8. Viabilità e Trasporti			9. Gestione del Territorio e dell'Ambiente			
	Viabilità e illuminazione (Servizi 01 e 02)	Trasporti pubblici (servizio 03)	TOTALE	Edilizia Residenziale Pubblica (Servizio 02)	Servizio Idrico Integrato (servizio 04)	Altri Servizi (01, 03, 05, 06)	TOTALE
Classificazione Economica							
<b>A) SPESE CORRENTI</b>							
<b>1. Personale</b>	32.983,81	0,00	32.983,81	0,00	0,00	0,00	0,00
<b>di cui:</b>							
- oneri sociali	0,00	0,00	0,00	0,00	0,00	0,00	0,00
- ritenute IRPEF	0,00	0,00	0,00	0,00	0,00	0,00	0,00
<b>2. Acquisto beni e servizi</b>	90.716,21	0,00	90.716,21	0,00	139.194,57	0,00	139.194,57
<b>Trasferimenti correnti</b>							
<b>3. Trasferimenti a famiglie e Ist.Soc.</b>	0,00	0,00	0,00	0,00	0,00	0,00	0,00
<b>4. Trasferimenti a imprese private</b>	0,00	0,00	0,00	0,00	0,00	0,00	0,00
<b>5. Trasferimenti a Enti Pubblici</b>	0,00	0,00	0,00	0,00	0,00	188.639,07	188.639,07
<b>di cui</b>							
- Stato e Enti Amm.ne C.le	0,00	0,00	0,00	0,00	0,00	0,00	0,00
- Regione	0,00	0,00	0,00	0,00	0,00	0,00	0,00
- Province e Città metropolitane	0,00	0,00	0,00	0,00	0,00	0,00	0,00
- Comuni e Unione Comuni	0,00	0,00	0,00	0,00	0,00	0,00	0,00
- Az. sanitarie e Ospedaliere	0,00	0,00	0,00	0,00	0,00	0,00	0,00
- Consorzi di comuni e Istituzioni	0,00	0,00	0,00	0,00	0,00	0,00	0,00
- Comunità Montane	0,00	0,00	0,00	0,00	0,00	0,00	0,00
- Aziende di pubblici servizi	0,00	0,00	0,00	0,00	0,00	188.639,07	188.639,07
- Altri Enti Amm.ne Locale	0,00	0,00	0,00	0,00	0,00	0,00	0,00
<b>6. Totale Trasferimenti correnti (3+4+5)</b>	0,00	0,00	0,00	0,00	0,00	188.639,07	188.639,07
<b>7. Interessi passivi</b>	2.958,15	0,00	2.958,15	0,00	8.944,61	0,00	8.944,61
<b>8. Altre spese correnti</b>	1.570,29	0,00	1.570,29	0,00	3.105,40	0,00	3.105,40
<b>TOTALE SPESE CORRENTI (1+2+6+7+8)</b>	128.228,46	0,00	128.228,46	0,00	151.244,58	188.639,07	339.883,65

**RELAZIONE PREVISIONALE E PROGRAMMATICA PER IL PERIODO - 2013 / 2015**  
 SEZIONE 5 - RILEVAZIONE PER IL CONSOLIDAMENTO DEI CONTI PUBBLICI (Art. 170, comma 8, D.Lgs. 267/2000)

Classificazione Funzionale  Classificazione Economica	10. Settore sociale	11 Sviluppo Economico					12.Servizi produttivi	TOTALE GENERALE
		Industria e artigiano (servizi 04 e 06)	Commercio (servizio 05)	Agricoltura (servizio 07)	Altri servizi (servizi 01, 02, 03)	TOTALE		
<b>A) SPESE CORRENTI</b>								
<b>1. Personale</b>	18.725,60	0,00	0,00	0,00	0,00	0,00	0,00	341.530,64
<b>di cui:</b>								
- oneri sociali	0,00	0,00	0,00	0,00	0,00	0,00	0,00	0,00
- ritenute IRPEF	0,00	0,00	0,00	0,00	0,00	0,00	0,00	0,00
<b>2. Acquisto beni e servizi</b>	123.722,61	0,00	1.479,48	0,00	613,69	2.093,17	0,00	718.373,76
<b>Trasferimenti correnti</b>								
<b>3. Trasferimenti a famiglie e Ist.Soc.</b>	8.611,07	0,00	0,00	0,00	0,00	0,00	0,00	22.953,87
<b>4. Trasferimenti a imprese private</b>	0,00	0,00	0,00	0,00	0,00	0,00	0,00	0,00
<b>5. Trasferimenti a Enti Pubblici</b>	10.210,19	0,00	0,00	0,00	0,00	0,00	0,00	353.238,66
<b>di cui</b>								
- Stato e Enti Amm.ne C.le	0,00	0,00	0,00	0,00	0,00	0,00	0,00	0,00
- Regione	0,00	0,00	0,00	0,00	0,00	0,00	0,00	0,00
- Province e Città metropolitane	0,00	0,00	0,00	0,00	0,00	0,00	0,00	2.032,80
- Comuni e Unione Comuni	0,00	0,00	0,00	0,00	0,00	0,00	0,00	46.098,48
- Az. sanitarie e Ospedaliere	0,00	0,00	0,00	0,00	0,00	0,00	0,00	0,00
- Consorzi di comuni e Istituzioni	0,00	0,00	0,00	0,00	0,00	0,00	0,00	0,00
- Comunità Montane	4.210,19	0,00	0,00	0,00	0,00	0,00	0,00	6.242,99
- Aziende di pubblici servizi	0,00	0,00	0,00	0,00	0,00	0,00	0,00	190.671,87
- Altri Enti Amm.ne Locale	6.000,00	0,00	0,00	0,00	0,00	0,00	0,00	108.192,52
<b>6. Totale Trasferimenti correnti (3+4+5)</b>	18.821,26	0,00	0,00	0,00	0,00	0,00	0,00	376.192,53
<b>7. Interessi passivi</b>	5.264,48	0,00	0,00	0,00	0,00	0,00	5.395,31	22.562,55
<b>8. Altre spese correnti</b>	0,00	0,00	0,00	0,00	0,00	0,00	0,00	32.104,38
<b>TOTALE SPESE CORRENTI (1+2+6+7+8)</b>	166.533,95	0,00	1.479,48	0,00	613,69	2.093,17	5.395,31	1.490.763,86

**RELAZIONE PREVISIONALE E PROGRAMMATICA PER IL PERIODO - 2013 / 2015**  
 SEZIONE 5 - RILEVAZIONE PER IL CONSOLIDAMENTO DEI CONTI PUBBLICI (Art. 170, comma 8, D.Lgs. 267/2000)

Classificazione Funzionale	1. Amministrazione, Gestione e controllo	2. Giustizia	3. Polizia locale	4. Istruzione Pubblica	5. Cultura e Beni Culturali	6. Settore sportivo e ricreativo	7. Turismo
<b>Classificazione Economica</b>							
<b>SPESE in C/CAPITALE</b>							
<b>1. Costituzione di capitali fissi</b>	1.929,00	0,00	10.851,00	34.835,44	0,00	0,00	0,00
<b>di cui:</b>							
- beni mobili, macchine e attrezzature tecnico-scientifiche	0,00	0,00	10.851,00	6.453,00	0,00	0,00	0,00
<b>Trasferimenti in c/capitale</b>							
<b>2. Trasferimenti a famiglie e Ist.Soc.</b>	0,00	0,00	0,00	0,00	0,00	0,00	0,00
<b>3. Trasferimenti a imprese private</b>	0,00	0,00	0,00	0,00	0,00	0,00	0,00
<b>4. Trasferimenti a Enti Pubblici</b>	0,00	0,00	0,00	0,00	0,00	0,00	0,00
<b>di cui:</b>							
- Stato e Enti Amm.ne C.le	0,00	0,00	0,00	0,00	0,00	0,00	0,00
- Regione	0,00	0,00	0,00	0,00	0,00	0,00	0,00
- Province e Città metropolitane	0,00	0,00	0,00	0,00	0,00	0,00	0,00
- Comuni e Unione Comuni	0,00	0,00	0,00	0,00	0,00	0,00	0,00
- Az. sanitarie e Ospedaliere	0,00	0,00	0,00	0,00	0,00	0,00	0,00
- Consorzi di comuni e Istituzioni	0,00	0,00	0,00	0,00	0,00	0,00	0,00
- Comunità Montane	0,00	0,00	0,00	0,00	0,00	0,00	0,00
- Aziende di pubblici servizi	0,00	0,00	0,00	0,00	0,00	0,00	0,00
- Altri Enti Amm.ne Locale	0,00	0,00	0,00	0,00	0,00	0,00	0,00
<b>5. Totale Trasferimenti in c/capitale (2+3+4)</b>	0,00	0,00	0,00	0,00	0,00	0,00	0,00
<b>6. Partecipazioni e Conferimenti</b>	0,00	0,00	0,00	0,00	0,00	0,00	0,00
<b>7. Concessione crediti e anticipazioni</b>	0,00	0,00	0,00	0,00	0,00	0,00	0,00
<b>TOTALE SPESE in C/CAPITALE (1+5+6+7)</b>	1.929,00	0,00	10.851,00	34.835,44	0,00	0,00	0,00
<b>TOTALE GENERALE SPESE</b>	517.277,05	0,00	94.557,05	246.417,73	37.442,93	550,00	0,00

**RELAZIONE PREVISIONALE E PROGRAMMATICA PER IL PERIODO - 2013 / 2015**  
 SEZIONE 5 - RILEVAZIONE PER IL CONSOLIDAMENTO DEI CONTI PUBBLICI (Art. 170, comma 8, D.Lgs. 267/2000)

Classificazione Funzionale  Classificazione Economica	8. Viabilità e Trasporti			9. Gestione del Territorio e dell'Ambiente			
	Viabilità e illuminazione (Servizi 01 e 02)	Trasporti pubblici (servizio 03)	TOTALE	Edilizia Residenziale Pubblica (Servizio 02)	Servizio Idrico Integrato (servizio 04)	Altri Servizi (01, 03, 05, 06)	TOTALE
<b>SPESE in C/CAPITALE</b>							
<b>1. Costituzione di capitali fissi</b>	186.319,70	0,00	186.319,70	0,00	148.581,00	13.698,23	162.279,23
<b>di cui:</b>							
- beni mobili, macchine e attrezzature tecnico-scientifici	0,00	0,00	0,00	0,00	0,00	0,00	0,00
<b>Trasferimenti in c/capitale</b>							
<b>2. Trasferimenti a famiglie e Ist.Soc.</b>	0,00	0,00	0,00	0,00	0,00	0,00	0,00
<b>3. Trasferimenti a imprese private</b>	0,00	0,00	0,00	0,00	0,00	0,00	0,00
<b>4. Trasferimenti a Enti Pubblici</b>	0,00	0,00	0,00	0,00	0,00	0,00	0,00
<b>di cui:</b>							
- Stato e Enti Amm.ne C.le	0,00	0,00	0,00	0,00	0,00	0,00	0,00
- Regione	0,00	0,00	0,00	0,00	0,00	0,00	0,00
- Province e Città metropolitane	0,00	0,00	0,00	0,00	0,00	0,00	0,00
- Comuni e Unione Comuni	0,00	0,00	0,00	0,00	0,00	0,00	0,00
- Az. sanitarie e Ospedaliere	0,00	0,00	0,00	0,00	0,00	0,00	0,00
- Consorzi di comuni e Istituzioni	0,00	0,00	0,00	0,00	0,00	0,00	0,00
- Comunità Montane	0,00	0,00	0,00	0,00	0,00	0,00	0,00
- Aziende di pubblici servizi	0,00	0,00	0,00	0,00	0,00	0,00	0,00
- Altri Enti Amm.ne Locale	0,00	0,00	0,00	0,00	0,00	0,00	0,00
<b>5. Totale Trasferimenti in c/capitale (2+3+4)</b>	0,00	0,00	0,00	0,00	0,00	0,00	0,00
<b>6. Partecipazioni e Conferimenti</b>	0,00	0,00	0,00	0,00	0,00	0,00	0,00
<b>7. Concessione crediti e anticipazioni</b>	0,00	0,00	0,00	0,00	0,00	0,00	0,00
<b>TOTALE SPESE in C/CAPITALE (1+5+6+7)</b>	186.319,70	0,00	186.319,70	0,00	148.581,00	13.698,23	162.279,23
<b>TOTALE GENERALE SPESE</b>	314.548,16	0,00	314.548,16	0,00	299.825,58	202.337,30	502.162,88

**RELAZIONE PREVISIONALE E PROGRAMMATICA PER IL PERIODO - 2013 / 2015**  
 SEZIONE 5 - RILEVAZIONE PER IL CONSOLIDAMENTO DEI CONTI PUBBLICI (Art. 170, comma 8, D.Lgs. 267/2000)

Classificazione Funzionale  Classificazione Economica	10. Settore sociale	11 Sviluppo Economico					12.Servizi produttivi	TOTALE GENERALE
		Industria e artigiano (servizi 04 e 06)	Commercio (servizio 05)	Agricoltura (servizio 07)	Altri servizi (servizi 01, 02, 03)	TOTALE		
<b>SPESE in C/CAPITALE</b>								
<b>1. Costituzione di capitali fissi</b>	3.780,00	0,00	0,00	0,00	0,00	0,00	93.670,00	493.664,37
<b>di cui:</b>								
- beni mobili, macchine e attrezzature tecnico-scientifiche	0,00	0,00	0,00	0,00	0,00	0,00	93.670,00	110.974,00
<b>Trasferimenti in c/capitale</b>								
<b>2. Trasferimenti a famiglie e Ist.Soc.</b>	0,00	0,00	0,00	0,00	0,00	0,00	0,00	0,00
<b>3. Trasferimenti a imprese private</b>	0,00	0,00	0,00	0,00	0,00	0,00	0,00	0,00
<b>4. Trasferimenti a Enti Pubblici</b>	0,00	0,00	0,00	0,00	0,00	0,00	0,00	0,00
<b>di cui:</b>								
- Stato e Enti Amm.ne C.le	0,00	0,00	0,00	0,00	0,00	0,00	0,00	0,00
- Regione	0,00	0,00	0,00	0,00	0,00	0,00	0,00	0,00
- Provincie e Città metropolitane	0,00	0,00	0,00	0,00	0,00	0,00	0,00	0,00
- Comuni e Unione Comuni	0,00	0,00	0,00	0,00	0,00	0,00	0,00	0,00
- Az. sanitarie e Ospedaliere	0,00	0,00	0,00	0,00	0,00	0,00	0,00	0,00
- Consorzi di comuni e Istituzioni	0,00	0,00	0,00	0,00	0,00	0,00	0,00	0,00
- Comunità Montane	0,00	0,00	0,00	0,00	0,00	0,00	0,00	0,00
- Aziende di pubblici servizi	0,00	0,00	0,00	0,00	0,00	0,00	0,00	0,00
- Altri Enti Amm.ne Locale	0,00	0,00	0,00	0,00	0,00	0,00	0,00	0,00
<b>5. Totale Trasferimenti in c/capitale (2+3+4)</b>	0,00	0,00	0,00	0,00	0,00	0,00	0,00	0,00
<b>6. Partecipazioni e Conferimenti</b>	0,00	0,00	0,00	0,00	0,00	0,00	0,00	0,00
<b>7. Concessione crediti e anticipazioni</b>	0,00	0,00	0,00	0,00	0,00	0,00	0,00	0,00
<b>TOTALE SPESE in C/CAPITALE (1+5+6+7)</b>	3.780,00	0,00	0,00	0,00	0,00	0,00	93.670,00	493.664,37
<b>TOTALE GENERALE SPESE</b>	170.313,95	0,00	1.479,48	0,00	613,69	2.093,17	99.065,31	1.984.428,23



**Relazione Previsionale e Programmatica**

**Per il Periodo 2013 - 2015**

**SEZIONE 6**

**CONSIDERAZIONI FINALI SULLA COERENZA DEI PROGRAMMI  
RISPETTO AI PIANI REGIONALI DI SVILUPPO, AI PIANI DI  
SETTORE E AGLI ATTI PROGRAMMATICI DELLA REGIONE**

Anno di esercizio 2013



**6.1 VALUTAZIONI FINALI DELLA PROGRAMMAZIONE**

*MUSCOLINE,*

*Il Segretario*  
**RAINONE DR. MARIANO**

*Il Responsabile  
della Programmazione*  
**RAINONE DR. MARIANO**

*Il Responsabile  
del Servizio Finanziario*  
**ZABBIALINI GIUSEPPINA**

*Il Rappresentante Legale*  
**LANDI FABRIZIO**